

NORGIPS

PRODUKTKATALOG

NOVEMBER 2022

INNHold

| | | |
|--|--|---------|
| SALGS- & LEVERINGSBETINGELSER | | 4 - 5 |
| GIPSPLATER | STANDARD \ STANDARD ECO \ BRANN | 6 |
| | LIGHT BOARD® \ REHAB \ PLANK \ TECTOPANEL \ PLAN | 7 |
| | ULTRA BOARD® \ SKRUE | 8 |
| | HUMIDBOARD \ HARD \ GULV | 9 |
| | UTVENDIG-GUX9 \ WEATHERBOARD \ TILBEHØR | 10 |
| | SILENTBOARD \ SAFEBOARD \ TILBEHØR | 11 |
| | FIREBOARD \ HJØRNEBESLAG \ TILBEHØR | 12 |
| | SPARKEL \ TILBEHØR | 13 |
| | EMBALLASJE \ SPESIAL | 14 |
| AQUAPANEL® | SYSTEMBESKRIVELSE | 16 |
| | GIPSPLATER \ SKRUER | 17 |
| | PRIMER \ SPARKEL \ MØRTEL \ LIM | 18 |
| | ØVRIG TILBEHØR | 19 |
| STÅLPROFILER INNERVEGG | DIMENSJON 45 | 20 - 21 |
| | DIMENSJON 50 | 22 - 23 |
| | DIMENSJON 68 | 24 - 25 |
| | DIMENSJON 70 | 26 - 27 |
| | DIMENSJON 75 | 28 - 29 |
| | DIMENSJON 95 | 30 - 31 |
| | DIMENSJON 100 | 32 - 33 |
| | DIMENSJON 120 | 34 - 35 |
| | DIMENSJON 145 \ 150 \ 160 \ 200 | 36 - 37 |
| | BRANNBESKYTTELSE \ P/S | 38 |
| | DIV. PROFILER \ LYDISOLERING | 39 |
| | ØVRIG INNERVEGGSSTÅL | 40 |
| | FLEX UNDERTAKSSYSTEM | 42 - 46 |
| | NAIL IT SYSTEM \ NAIL IT INDOOR | 47 - 49 |
| | NAIL IT SYSTEM \ NAIL IT SAFETY | 50 - 52 |
| | MONTASJE NAIL IT INDOOR \ NAIL IT SAFETY | 53 |
| | SPESIALLENGDER \ EMBALLASJE STÅL | 54 - 55 |

| | | |
|----------------------------|-------------------------------|---------|
| STÅLPROFILER YTTERVEGG | STENDER YC 100 - 250 | 56 |
| | SKINNER YU 100 - 250 | 57 |
| | SKINNER YUP 120 - 250 | 58 |
| | SKINNER YUB | 59 |
| | NORGIPS SPIKERSYSTEM | 60 - 61 |
| | ØVRIG YTTERVEGGSSTÅL | 62 - 65 |
| MONTASJE OG HÅNDBTERING | VERKTØY GIPSPLATER\ SKRUER | 66 |
| INSPEKSJONSLUKER | PUSH UP | 68 |
| | STD \ EI30 \ EI60 | 69 |
| | RUSTFRI | 70 |
| | TILBEHØR | 71 |
| SPARKEL & MØRTEL | FERDIGBLANDET OG PULVERBASERT | 72 |
| | PUSS OG PUSSTILBEHØR | 73 - 75 |
| | SPARKEL TILBEHØR | 76 - 77 |
| KONTAKTPERSONER | | 79 |

Vi tar forbehold om endringer og evt. skrivefeil. Siste oppdaterte data og priser vil alltid være tilgjengelige i Nobb databasen.

LAGER **B** = BESTILLINGSVARE



Disse salgs- og leveringsbetingelsene gjelder for alt salg fra Norgips Norge AS om ikke annet er skriftlig avtalt eller fremgår av ordrebekreftelsen.

1. ORDRE

Bestilling av varer kan gjøres skriftlig eller muntlig. Etter mottatt bestilling oppretter Norgips Norge AS en ordre og sender en ordrebekreftelse. Dette skjer normalt innen 48 timer.

Kunden må uten opphold kontrollere ordrebekreftelsen og umiddelbart varsle Norgips Norge AS om eventuelle innsigelser.

Ordrebekreftelsen anses som bevis for ordrens innhold dersom innsigelser ikke er mottatt i god tid før varene lastes og leveres fra fabrikk. Bestilte varer må tas ut senest 5 dager etter avtalt hentedato. Lagring utover dette vil bli belastet med kr. 50 per tonn, per dag. Vi oppfordrer våre kunder til å være ute i god tid med bestillinger, slik at vi kan levere på best mulig måte gjennom lager- og transportplanlegging. Endring av bestillinger må være oss i hende innen kl. 08.00 dagen før ønsket lasting. Det tas forbehold om kapasitetsbegrensninger på lager og transport. Eventuelle endringer, tillegg og bestillinger etter dette medfører merarbeid i flere ledd, og belastes et gebyr pålydende kr. 500,-. Det tas også forbehold om endringen lar seg gjennomføre.

2. KANSELLERING AV ORDRE VED PRODUKSJONSPROBLEMER

Dersom Norgips Norge AS eller våre leverandører skulle få alvorlige produksjonsproblemer, skal Norgips Norge AS gjøre sitt beste for at kundene ikke skal bli skadelidende. I en slik situasjon har Norgips Norge AS rett til å kansellere ordres og fordele tilgjengelige produkter til kunder og prosjekter, slik at kundenes samlede tap og ulemper som følge av produktmangel minimeres så langt det er mulig.

3. 3. KANSELLERING AV ORDRE VED EKSTRAORDINÆR MARKEDSSITUASJON

I en ekstraordinær markedssituasjon med varemangel har Norgips Norge AS rett til å kansellere ordrer, også selv om leveringstiden er bekreftet. Dette for å fordele tilgjengelige produkter til kunder og prosjekter, slik at kundenes samlede tap og ulemper som følge av produktmangel minimeres så langt det er mulig.

4. LEVERING OG KONTROLL

Leveringstiden er normalt 3-7 arbeidsdager for lagerførte standardprodukter og normalt 10-15 arbeidsdager for bestillingsvarer. For spesial varer/lengder etter nærmere avtale

Norgips leverer varer mellom kl. 07:00 og kl.18:00 når annet ikke er avtalt. Ved åpningstider som avviker fra dette på lager eller byggeplass plikter mottaker å opplyse om dette ved bestilling. Ekstra kostnader i forbindelse med levering til stengt lager eller byggeplass kan faktureres mottaker. Standard frakt inkluderer 1 times losse- /ventetid. Ekstra lossetid faktureres iht. gjeldende satser (se fraktlister). Når kunden henter produktene ved vår fabrikk skjer levering ved opplasting på bil. Dersom Norgips forestår transport anses leveringen å ha funnet sted når:

- Mottakers truck eller annet løfteutstyr settes på/under varen.1)
- Produktene er satt på bakken på avtalt leveringssted med medbrakt truck eller kran, når dette er bestilt og blir utført av Norgips sin transportør.
- Produktene er levert på kai med rutebåttransport.2)
- Produkter levert av NSB, gjelder deres til en hver tid gjeldende vilkår.
- 1) Mottakers truck eller annet løfteutstyr settes på/under varen:
- Dersom varer blir skadet før og under lossing ved at mottakers losseutstyr beskadiger produktene, anses ikke dette som reklamasjonsgrunnlag.
- Kunden overtar risikoen for produktene ved levering.
- Kunden skal ha en representant til stede ved levering. Denne skal kontrollere at de mengder og varesorter som er angitt på følgeseddelen for leveransen faktisk er levert, og skal kontrollere at leveransen ikke har mangler som er synlige.
- Varsel om reklamasjon må sendes uten ugrunnet opphold og senest innen 3 dager til ordre@norgips.com.
- Opplysninger om lossested/bilnummer/leveringsdato/og hva det reklameres på.
- Som underlag for reklamasjon må det på følgeseddel noteres hva reklamasjonen gjelder for denne signeres av mottaker og sjåfører.
- Skade bør dokumenteres med bilder
- Navn skrives med blokkbokstaver, i tillegg til signatur.
- Husk at det må fylles ut 2 følgesedler.
- En skal beholdes av sjåføren.

- En skal beholdes av mottaker
- Er partiet sendt med NSB skal det i tillegg vedlegges besiktigelsesprotokoll utfyllt av NSB.

Dersom det avtales levering der kundens representant ikke har anledning til å være tilstede, skal transportøren eller den representant kunden utpeker (ved f.eks direktelevering til byggeplass) anses å ha fullmakt fra kunden til å kontrollere leveransen og kvittere på følgeseddelen. Ingen erstatning kan kreves for transportskader hvis slik skade eller eventuell manko ikke er anført på følgeseddelpapirene når det kvitteres for mottagelsen av varen, eller når besiktigelsesprotokoll fra NSB med påtegning om skade ikke foreligger.

5. FORSINKET LEVERING

Om angitt leveringstid i ordrebekreftelsen ikke kan overholdes skal Norgips Norge AS snarest mulig informere kunde, og nytt leveringstidspunkt avtales. Norgips Norge AS tar ikke ansvar for forsinkelser som skyldes vær, føre, trafikkuhell eller annet hinder for fremkommeligheten som fører til at transportør ikke kan få varene frem til avtalt leveringssted til avtalt tid.

6. BEGRENSNINGER I NORGIPS NORGE AS SITT ERSTATNINGSANSVAR

Norgips sitt erstatningsansvar for direkte tap som skyldes feil på levert vare er begrenset til 50 % av fakturaverdien av mangelfulle varer, eller av varene i den ordre som er forsinket. Kansellering etter punkt 2 og 3 foran, medfører ikke erstatningsansvar for Norgips Norge AS. Norgips Norge AS har ikke erstatningsansvar for indirekte tap som følge av forsinket levering eller mangler ved leverte produkter. Indirekte tap i disse vilkår har den samme betydning som i Kjøpsloven. Hvis det aksepteres reklamasjon for kvalitetsfeil som ikke kunne oppdages ved varemottak eller før platene monteres: Hvis manglene kan utbedres ved sparkling, er erstatningsansvaret under en hver omstendighet begrenset til den ekstra sparkling som er nødvendig. Hvis plater som er montert må skiftes ut, er Norgips sitt ansvar begrenset til levering av nye plater til leveringsstedet. Det er en forutsetning for enhver skadesløshetsholdelse at leverandøren har vært varslet skriftlig og uten opphold, om det påståtte mislighold før noen erkjennelse av ansvar avgis. Etter å ha mottatt slikt varsel kan Norgips forlange og tre inn i forholdet og selv behandle dette frem til endelig forlik eller eventuelt rettskraftig avgjørelse foreligger. Norgips Norge AS vil normalt ikke akseptere reklamasjoner vedrørende feilliveranser eller mangler som kunne og burde ha vært oppdaget ved mottakskontroll ved levering.

7. KVALITETSMANGLER

Feil ved varen som ikke kunne eller burde vært oppdaget ved kontroll på leverings-tidspunktet eller før bruk: Kjøper plikter straks å underrette leverandør om eventuelle feil på levert produkt. Det er en forutsetning for enhver skadesløshetsholdelse at leverandøren har vært varslet skriftlig og uten opphold, om det påståtte mislighold før noen erkjennelse av ansvar avgis. Dersom Norgips Norge AS aksepterer reklamasjon vedrørende kvalitetsmangler skal Norgips så raskt som mulig levere nye varer eller kreditere kunden for de mangelfulle varene. Dersom mangelen ikke er mer alvorlig enn at varene kan brukes til sitt formål, skal krediteringen gis som et prisavslag med maksimalt 25 % av fakturert pris.

8. RETUR AV VARER

Retur skal alltid avtales i forkant med kundeserviceleder i Norgips Norge AS. Det må utstedes en returordre som må være kunden i hende før varene kan sendes i retur. Varer som ved mottak hos Norgips Norge AS er uten skade i original forpakning krediteres med 70 % av varens verdi. Varer som ikke oppfyller forannevnte punkt, blir ikke kreditert og kunde vil bli fakturert omkostninger vi har for deponering av disse varene. Kunden må selv dekke kostnader for returfrakt. Bestillingsvarer kan ikke returneres.

9. PRISER

Alle priser er oppgitt ekskl. mva. Leveringsdagens priser er gjeldende.

10. BETALINGSBETINGELSER

Ved kredittkjøp netto pr 30 dager. Ved forsinket betaling belastes kjøper mora-rente i henhold til enhver tid gjeldende bestemmelser. Norgips Norge AS forbeholder seg retten til å gjøre endringer i priser som skyldes trykkfeil.

GENERELT

SYSTEMHIMLINGER. Et komplett system med ferdig malte plater og opphengsprofiler. Benyttes hvor man ønsker en demonterbar himling.

PLATER FOR FAST MONTASJE. Tectopanel, Designpanel, Danopanel, Combipanel, Contrapanel og Strato - / Solopanel monteres direkte påspikerslag. Danopanel, Combipanel og Contrapanel er ferdig overflatebehandlet. De øvrige må sparkles og males på stedet.

OVERFLATER. De ferdigmalte platene er påført en vannbasert hvitmaling, farge 7380 - 3350 (NCS 0700). Profilene er på synlig sidelakkert i CMC farge 001 Global White (som NCS 0902 - G48Y). Øvrige komponenter leveres galvanisert. Andre farger kan leveres på etterspørsel. I prislisten er den direkte synlige og hvitlakkerte bredde på profilene anmerket med fet skrift.

PERFORERING. De perforerte platene leveres som standard med en akustiskduk pålimt på baksiden. Lyd duken består av viscose og cellulose, og er 0,2 mm tykk.

Produksjonsmål og toleranser.
 Produksjonsmål 9,5 mm 12,5 mm.
 Platetykkelse + 0,0 / - 0,5 mm.
 Bredde + 0,0 / - 0,5 mm.
 Lengde + 0,0 / - 0,5 mm.
 Designpanel for sparkling:
 Bredde + 0,0 / - 4,0 mm.
 Lengde + 0,0 / - 4,0 mm

VEKT. Alle oppgitte vekter er ca. nettovekt. Emballasje og paller veier ytterligere ca. 1,0 kg/m².

LAGERVARE. Produkter merket med er lagervare i Danmark. For en del varianter som ikke er lagervare vil det være pristillegg ved bestilling under 1.000 m². Kontakt salgsavdelingen om dette.

SPESIALMÅL, FARGER OG PERFORERINGER. Himlinger i spesialmål, farger og perforeringer produseres etter forespørsel. Pris og leveringstid på forespørsel.



LEVERINGSTIDER. Produkter som er lagervare i Danmark, ca. 1 uke. Øvrige leveringstider på forespørsel.










SORTIMENT. Vi forbeholder oss retten til å endre sortimentet uten foregående varsel.


FRAKT. Vi henviser til generelle fraktbetingelser for Norgips Norge AS.


BRANN. Vi viser til vår hjemmeside når det gjelder de ulike brannklassene.

MENGDEBEREGNING. De oppgitte mengder pr m² er basert på 600 x 600 modul. Norgips Norge AS har ikke kapasitet til å foreta mengdeberegninger, men vi kan bistå med teknisk service.

| | BREDDDE | LENGDE MM | NOBB. NR. | LAGER | VAREN.R. | STANDARDPAKNING | | | |
|---|----------|--------------|--------------|--------|----------|-----------------|----------------|--------------------------|------|
| | | | | | | ANT. PLATER | m ² | CA BRUTTO- VEKT KG | |
| NORGIPS STANDARD 13 | | | | | | | | | |
|  <p>NORGIPS STANDARD 13 (A) Tykkelse 12,5mm. Netto platevekt: ca 9 kg/m². Forsenkede langsider og rette kortsider. Skal du bygge en helt vanlig innervegg - velg standardplate.</p> <p>Platen kan brukes til alle typer kledning av innvendige tak- og vegger – og har, som de fleste gipsplater, gode lyd- og branntekniske egenskaper. Mellomlegg enkel plast.</p> | 900 | 2400 | 21770920 | • | 215016 | 40 | 86,4 | 786 | |
| | | 2500 | 21770938 | • | 215017 | | 90 | 819 | |
| | | 2600 | 51936197 | B | 177107 | | 93,6 | 852 | |
| | | 2700 | 21770946 | • | 215019 | | 97,2 | 885 | |
| | | 3000 | 21770953 | • | 215023 | | 108 | 983 | |
| | | 3200 | 46330495 | B | 215049 | | 115,2 | 1048 | |
| | | SPESIAL | 44856980 | B | 215027 | | | | |
| | 1200 | 2200 | 11286721 | B | 181105 | 42 | 110,9 | 1009 | |
| | | 2400 | 10397701 | • | 636334 | | 121 | 1101 | |
| | | 2500 | 10397719 | • | 636335 | | 126 | 1147 | |
| | | 2600 | 10397727 | B | 181108 | | 131 | 1196 | |
| | | 2700 | 10397735 | • | 636336 | | 136,1 | 1238 | |
| | | 2800 | 10397743 | • | 182387 | | 141,1 | 1284 | |
| | | 3000 | 10397750 | • | 181110 | | 151,2 | 1376 | |
| 3600 | | 10397776 | • | 182394 | 30 | | 129,6 | 1180 | |
| SPESIAL | 44856995 | B | 182384 | | | | | | |
| NORGIPS STANDARD ECO 13 | | | | | | | | | |
|  <p>NORGIPS STANDARD ECO 13 (A) Tykkelse 12,5 mm. Netto platevekt ca. 9 kg/m². Forsenkede langsider og rette kortsider.</p> <p>Platen kan brukes til alle typer kledning av innvendige tak- og vegger. Den har som de fleste gipsplater, gode lyd- og branntekniske egenskaper. Mellomlegg enkel plast.</p> <p>Norgips Standard ECO er en mer miljøvennlig gipsplate produsert ved hjelp av biogass. Platen brukes til innvendig kledning i nybygg og til rehabilitering. Gipsplaten benyttes i konstruksjoner som har brann- og lydkrav. Den sparkles og overflatebehandles for å oppnå en slett overflate.</p> | 900 | 2400 | 60031734 | B | 765038 | 40 | 86,4 | 786 | |
| | | 2500 | 60031736 | B | 765034 | | 90 | 819 | |
| | | 2700 | 60031738 | B | 765030 | | 97,2 | 885 | |
| | | 2800 | 60031740 | B | 765029 | | 100,8 | 917 | |
| | | 3000 | 60031741 | B | 765036 | | 108 | 983 | |
| | | SPESIAL | 60031744 | B | 765063 | | | | |
| | 1200 | 2400 | 60028289 | B | 764618 | 42 | 121 | 1101 | |
| | | 2500 | 60031724 | B | 764860 | | 126 | 1147 | |
| | | 2600 | 60031725 | B | 764863 | | 131 | 1196 | |
| | | 2700 | 60031726 | B | 764865 | | 136,1 | 1238 | |
| | | 2800 | 60031727 | B | 765035 | | 141,1 | 1284 | |
| | | 3000 | 60031728 | B | 765031 | | 151,2 | 1376 | |
| | | 3600 | 60031729 | B | 765032 | | 30 | 129,6 | 1180 |
| | | SPESIAL | 60031730 | B | 765064 | | | | |
| NORGIPS BRANN 15 | | | | | | | | | |
|  <p>NORGIPS BRANN 15 (F) Tykkelse 15 mm. Netto platevekt ca 12,5 kg/m². Forsenkede langsider og rette kortsider. Bruk brannplaten når du har behov for økt brannsikkerhet til innvendig bekledning av vegger og tak, samt brannbeskyttelse av bærende stålkonstruksjoner. Mellomlegg dobbel plast.</p> | 900 | 2400 | 23386519 | B | 182051 | 32 | 69,1 | 885 | |
| | | 2500 | 23386527 | • | 182056 | | 72 | 922 | |
| | | 2700 | 23386535 | • | 182068 | | 78 | 995 | |
| | | 3000 | 23386543 | • | 182070 | | 86,4 | 1106 | |
| | | SPESIAL | 46241232 | B | 182084 | | | | |
| | 1200 | 2400 | 10896165 | • | 182420 | 30 | 86,4 | 1106 | |
| | | 2500 | 11079233 | • | 182421 | | 90,0 | 1152 | |
| | | 2700 | 10896173 | • | 182422 | | 97,2 | 1244 | |
| | | 3000 | 10896181 | • | 182423 | | 108,0 | 1382 | |
| | | SPESIAL | 51001841 | B | 182443 | | | | |

| | BREDDDE | LENGDE MM | NOBB. NR. | LAGER | VARENR. | STANDARDPAKNING | | |
|--|--------------------------------------|--------------|--------------|-------|----------|--|----------------|--------------------------|
| | | | | | | ANT. PLATER | m ² | CA BRUTTO- VEKT KG |
| NORGIPS LIGHT BOARD 13 | | | | | | | | |
|   <p>NORGIPS LIGHTBOARD® 13 (A) Tykkelse 12,5mm. Nettovekt ca 6,7 kg/m². Forsenkede langsider og rette kortsider. Lightboard® veier ca 25 % mindre enn tilsvarende standard gipsplate. Den har naturligvis gode brann- og lydegenskaper utover alle andre fordeler som en vanlig gipsplate har. Lightboard® passer både til rehabilitering og nybygg og gjør monteringen enklere. Mellomlegg dobbel plast.</p> | 900 | 2400 | 53498998 | B | 525960 | 40 | 86,4 | 596 |
| | | 2500 | 50515125 | B | 525963 | | 90,0 | 621 |
| | | 2700 | 50515133 | . | 525967 | | 97,2 | 670 |
| | | SPESIAL | 51739274 | B | 525969 | | | |
| | 1200 | 2400 | 57872757 | . | 728135 | 42 | 120,96 | 833,70 |
| | | 2500 | 57872795 | . | 728132 | | 126 | 869,4 |
| | | 2700 | 57872806 | . | 727532 | | 136,08 | 940,80 |
| | | SPESIAL | 57872814 | B | 728129 | | | |
| NORGIPS REHAB 6 | | | | | | | | |
|   <p>REHAB 6 (A) Tykkelse 6,5 mm. Netto platevekt ca 5,5 kg/m². Glassfiberarmert gipskjerne. Plate som er egnet for rehabilitering av vegger og kan brukes mot alle typer underlag. F.eks. gips, tegel- og trevegger. Platens egenskaper gjør den egnet for bøyning i buede konstruksjoner. Mellomlegg enkel plast.</p> | 900 | 2500 | 48052442 | . | 460073 | 64 | 144 | 821 |
| | | 2700 | 48052476 | . | 460077 | | 155,5 | 886 |
| | | SPESIAL | 56124036 | B | 621502 | | | |
| | NORGIPS PLANK / TECTOPANEL 13 | | | | | | | |
|   <p>NORGIPS PLANK (A) Tykkelse 12,5 mm. Netto platevekt ca 9 kg/m². Med 45° fas på langsiden. Pall dobbel plast.</p> | 600 | 2400 | 57757904 | . | 211533 | 48 | | |
| | | 3000 | 57757726 | . | 211540 | 48 | | |
| | | 3600 | 57645121 | B | 211525 | 48 | 103,68 | 1036,8 |
|  <p>NORGIPS TECTOPANEL 13 (A) Tykkelse 12,5 mm. Netto platevekt ca 9 kg/m². Med 45° fas på alle fire sider. Pall dobbel plast.</p> | 600 | 1200 | 57233612 | . | 57233612 | 50 | 36 | 360 |
| | | 2400 | 57233540 | . | 198965 | | 72 | 720 |
| | | | | | | Norgips Tectopanel er en himlingsplate i brukervennlig format. Platen har 45 grader maskinskåret V-fas på endekantene og kartong på langsiden. | | |
| NORGIPS PLAN 13 | | | | | | | | |
|   <p>NORGIPS PLAN 13 (A) Tykkelse 12,5 mm. Netto platevekt ca 9 kg/m². Med forsenket kant for sparkel på alle fire sider. Pall enkel plast.</p> | 900 | 2400 | 41592395 | . | 228942 | 40 | 86,4 | 903 |
| | 1200 | 2400 | 49255038 | . | 161054 | | 115,2 | 1037 |
| | | | | | | Forsenking på alle fire sider gjør Norgips Plan til det perfekte produktet for en jevn overflate, på store flater i rom med mye slepelys. Plan minimerer risikoen for synlige skjøter. | | |

| | BREDDEN | LENGDE MM | NOBB. NR. | LAGER | VARENR. | STANDARDPAKNING | | |
|--|---------|--------------|--------------|-------|---------|-----------------|----------------|--------------------------|
| | | | | | | ANT. PLATER | m ² | CA BRUTTO- VEKT KG |
| NORGIPS ULTRA BOARD® 13 | | | | | | | | |
|  <p>NORGIPS ULTRA BOARD® 13 (IR) Tykkelse 13 mm. Nettovekt ca 12 kg/m². forsenkede langsider og rette kortsider. En ekstra sterk gipsplate – som har skrudefeste direkte i platen med en 5 mm høygjennget skruer. Ved montering av Ultra Board® skal Norgips Ultra Board® skruer anvendes. Mellomlegg dobbel plast.</p> | 900 | 2400 | 56924715 | • | 681917 | 32 | 69,12 | 849,4 |
| | | 2500 | 51185381 | B | 539439 | | 72 | 857 |
| | | 2700 | 53499040 | • | 613626 | | 77,8 | 967,4 |
| | | 3000 | 53499093 | • | 613627 | | 86,4 | 1074,6 |
| | | SPELIAL | 53499002 | B | 683991 | | | |
| | 1200 | 2400 | 56156800 | • | 671507 | 30 | 86,4 | 1070,4 |
| | | 2500 | 56156781 | B | 671482 | | 90 | 1115,1 |
| | | 2700 | 56156622 | B | 671481 | | 97,2 | 1204,2 |
| | | 3000 | 56156796 | • | 671480 | | 108 | 1338 |
| | | SPELIAL | 56156656 | B | 671478 | | 30 | 371,7 |

| | BREDDEN | ANT. FORSEN- KEDE KANTER | LENGDE MM | NOBB. NR. | LAGER | VARENR. | STANDARDPAKNING | | |
|---|---------|-----------------------------|--------------|--------------|-------|---------|-----------------|----------------|--------------------------|
| | | | | | | | ANT. PLATER | m ² | CA BRUTTO- VEKT KG |
| NORGIPS ULTRA BOARD® 15 | | | | | | | | | |
|  <p>NORGIPS ULTRA BOARD® 15 (IR) Tykkelse 15,5 mm. Nettovekt ca 15 kg/m². Finnes både med forsenkede langsider og rette kortsider eller med fire forsenkede kanter. En ekstra sterk gipsplate som har skrudefeste direkte i platen med en 5 mm høygjennget skruer. Ved montering av Ultra Board® skal Norgips Ultra Board® skruer anvendes. Mellomlegg dobbel plast.</p> | 900 | 2 | 2400 | 56924465 | • | 683994 | 32 | 69,12 | 1056,8 |
| | | | 2500 | 47550943 | B | 683932 | | 72 | 1080 |
| | | | 2700 | 53499112 | B | 683933 | | 77,76 | 1168 |
| | | | 3000 | 51589326 | B | 683934 | | 86,4 | 1296 |
| | | | SPELIAL | 51472638 | B | 683990 | | | |
| | 1200 | 2 | 2400 | 56156686 | • | 671479 | 30 | 86,4 | 1296 |
| | | | 2500 | 56156637 | B | 671447 | | 90 | 1350 |
| | | | 2700 | 56156675 | B | 671464 | | 97,2 | 1461 |
| | | | 3000 | 56156660 | • | 671466 | | 108 | 1623,3 |
| | | | SPELIAL | 56156641 | B | 671468 | | 30 | 450 |
| | | 4 | 900 | 52848104 | • | 598199 | 50 | 54 | 810 |











UB SKRUE





UB SKRUE BÅNDET



| PLATETYPE | BETEGNELSE | LAGER | LENGDE MM | STÅL MAKS MM | NOBBNR. | VAREN | KORRO- SJONS- KLASSE | ANTALL /PAK |
|---|---------------------------------|-------|--------------|--------------------|----------|--------|----------------------------|----------------|
| GIPS MOT STÅL | | | | | | | | |
| ULTRA BOARD® Ultra Board® skruer 38 mm til et lag på tre | ULTRA BOARD® SKRUE 26 MM BÅNDET | • | 26 | 2 | 55899196 | 663876 | 1 | 1000 |
| | ULTRA BOARD® SKRUE 38 MM BÅNDET | • | 38 | 2 | 55899200 | 663877 | 1 | 1000 |
| | ULTRA BOARD® SKRUE 51 MM BÅNDET | • | 51 | 2 | 55988686 | 666773 | 1 | 800 |
| | ULTRA BOARD® SKRUE 26 MM | • | 26 | 2 | 55899215 | 663774 | 1 | 1000 |
| | ULTRA BOARD® SKRUE 38 MM | • | 38 | 2 | 55899226 | 663776 | 1 | 1000 |
| | ULTRA BOARD® SKRUE 51 MM | • | 51 | 2 | 55899234 | 663771 | 1 | 500 |

| | BREDE | LENGDE MM | NOBB. NR. | LAGER | VARENR. | STANDARDPAKNING | | |
|--|---------|--------------|--------------|--------|---------|-----------------|----------------|--------------------------|
| | | | | | | ANT. PLATER | m ² | CA BRUTTO- VEKT KG |
| NORGIPS HUMID BOARD 13 | | | | | | | | |
|   | 900 | 2500 | 41367707 | • | 270599 | 40 | 90 | 900 |
| | | 2700 | 41765920 | • | 270572 | | 97,2 | 972 |
| | | SPESIAL | 44640192 | B | 270589 | | | |
| <p>NORGIPS HUMIDBOARD 13 (GMH2) Tykkelse 12,5 mm. Netto platevekt ca 10 kg/m². Plate med syntetisk duk i overflaten, og en impregnert gipskjerne. Forsenkning på langsiden. Egnet for bruk i miljøer med større fuktbelastning. Mellomlegg dobbel plast.</p> | | | | | | | | |
| NORGIPS HARD 13 | | | | | | | | |
|   | 900 | 2400 | 23386469 | B | 182066 | 32 | 69,1 | 850 |
| | | 2500 | 23386477 | B | 182059 | | 69,1 | 886 |
| | | 2700 | 23386485 | • | 182060 | | 77,8 | 956 |
| | | 3000 | 23386493 | • | 182061 | | 86,4 | 1 063 |
| | | SPESIAL | 51001822 | B | 182081 | | | |
| 1200 | 2400 | 11079217 | • | 182406 | 30 | 86,4 | 1 063 | |
| | 2500 | 10386928 | • | 182396 | | 90,0 | 1 107 | |
| | 2700 | 10386936 | • | 182397 | | 97,2 | 1 196 | |
| | 3000 | 10386944 | • | 182399 | | 108,0 | 1 328 | |
| | SPESIAL | 51001818 | B | 182424 | | | | |
| <p>NORGIPS HARD 13 (IR) Tykkelse 12,5 mm. Netto platevekt ca 12 kg/m². En ekstra sterk gipsplate. For vegger med behov for stor motstandskraft mot slag og støt fra dørhåndtak og lignende. Spesiallengder på bestilling. Ved skruing av Hardgips skal Norgips Ultra Board® skruer brukes. Mellomlegg dobbel plast.</p> | | | | | | | | |
| NORGIPS GULV 13 | | | | | | | | |
|   | 600 | 2400 | 48052393 | • | 460251 | 48 | 72 | 1 029 |
| <p>NORGIPS GULV 13 (IR) Tykkelse 12,5mm. Nettovekt ca 14 kg/m². Rette kartongkledd langsider og rette kortsider. Norgips Gulvplate er en hard plate som egner seg godt som underlag for teppegulv, vinylgulv, fliser, tregulv etc. Den egner seg også bra til renovering av f.eks. gamle tregulv. Pall dobbel plast</p> | | | | | | | | |
| UTFORING | | | | | | | | |
|  | 900 | 2500 | 53597301 | • | 620838 | 40 | 90 | 648 |
| <p>GIPSPLATE STANDARD UTFORING Norgips Standard utforingsgips er en utforingsplate for listfrie løsninger til vindus- og døråpninger. Platens tykkelse er tilpasset spor i standard vinduer og dører. Hjørnene forsterkes med en selvklebende hjørnesparkelprofil. Pall enkel plast.</p> | | | | | | | | |
| <p>Utforing på spesialmål, kontakt kundeservice.</p>  | | | | | | | | |

| | BREDDER | LENGDE MM | NOBB. NR. | LAGER | VARENR. | STANDARDPAKNING | | | |
|---|---|-----------|-----------|----------|---------|-----------------|----------------|------------------|-----|
| | | | | | | ANT. PLATER | m ² | CA BRUTTOVEKT KG | |
| NORGIPS UTVENDIG GU-X | | | | | | | | | |
|  <p>NORGIPS UTVENDIG GU-X (EH2) Tykkelse 9,5 mm. Nettovekt ca 7,2 kg/m². Vindtetting og vindavstivning i yttervegg, og vindsperre i isolerte tak. Impregneret kjerne og med vannavvisende kartongsjikt. Rette langisder og rette kortsider. Mellomlegg dobbel plast.</p> | 900 | 2400 | 29465150 | B | 215170 | 44 | 95 | 713 | |
| | | 2500 | 29465168 | B | 215172 | | 99 | 743 | |
| | | 2700 | 29465176 | . | 215177 | | 106,9 | 802 | |
| | | 3000 | 29465234 | . | 215181 | | 118,8 | 891 | |
| | 1200 | 2400 | 27133222 | B | 182403 | 42 | 121 | 907 | |
| | | 2500 | 27133230 | . | 182401 | | 126 | 945 | |
| | | 2700 | 27133248 | . | 182407 | | 136,1 | 1 021 | |
| | | 2740 | 29465358 | . | 182409 | | 138,1 | 1 036 | |
| | | 3000 | 27133255 | . | 182411 | | 151,2 | 1 134 | |
| | | SPECIAL | 51001837 | B | 182426 | | | | |
| | NB! Husk Norgips vindtettingstape | | | | | | | | |
| | NORGIPS WEATHERBOARD 365 | | | | | | | | |
| |  <p>WEATHERBOARD 365 (GM-H1) Tykkelse 9 mm. Nettovekt ca. 7,3 kg/m². Platen er motstandsdyktig mot UV-stråler og gir ikke grobunn for mugg eller annen mikrobiell tilvekst. Platene vil ikke råtne eller biologisk dekomponere, og kan stå eksponert for vær og vind i opptil 12 måneder før fasaden kles igjen. Bygningsplate bestående av en impregneret gipskjerne beskyttet på for og bakside av vann-avisende syntetisk duk. Den syntetiske duken er fast forbundet med platens kjerne, og overlappet og limt mot hverandre på platens bakside. Mellomlegg dobbel plast.</p> | 900 | 2700 | 57874392 | . | 733451 | 40 | 102,06 | 745 |
| | | | 3000 | 57874403 | B | 733450 | | 113,4 | 828 |
| SPECIAL | | | 56530085 | B | 651349 | | | | |
| 1200 | | 2500 | 56530093 | B | 655749 | 42 | 126 | 920 | |
| | | 2700 | 56530104 | . | 651314 | | 136 | 993 | |
| | | 3000 | 56530112 | B | 651332 | | 151,2 | 1 104 | |
| | | SPECIAL | 56530123 | B | 651318 | | | | |
| NB! Husk Norgips vindtettingstape | | | | | | | | | |



VT-V



VT-U









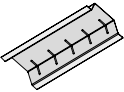
VT-H




VINDTETTINGSTAPE



| TILBEHØR | | | | | | | |
|--------------------------|------------|-----------|-----------|-------|---------|-------------------|-----------|
| BRUKSOMRÅDE | BETEGNELSE | LENGDE MM | NOBB. NR. | LAGER | VARENR. | KORROSJONS-KLASSE | ANT. /PAK |
| FOR VERTIKALE SKJØTER | VT-V | 3000 | 10561397 | . | 179487 | - | 50 |
| FOR HORIZONTALSKJØTER | VT-H | 3000 | 45148142 | . | 255761 | - | 25 |
| FOR KANTER | VT-U | 3000 | 29465226 | . | 179488 | - | 20 |
| NORGIPS VINDTETTINGSTAPE | 60 MM | 25 m | 55026398 | . | 624855 | - | 20 |

| | BREDE MM | LENGDE MM | NOBB. NR. | LAGER | VARENR. | STANDARDPAKNING | | |
|---|-------------|--------------|--------------|-------|---------|-----------------|------------------------|--------------------------|
| | | | | | | ANT. /PALL | m ² | CA BRUTTO- VEKT KG |
| NORGIPS SILENTBOARD | | | | | | | | |
|   <p>SILENTBOARD (DF) Tykkelse 12,5 mm. Nettovekt ca 17,5 kg/m². Avrundet langsider og rette kortsider Norgips Silentboard gir i forhold til tradisjonelle gipsplatevegger en lydredusjon som er opptil 10 dB bedre. Platen gir meget bra lydredusjon! Platen egner seg derfor godt til kino, musikklokale og lydstudio, og ikke minst til renovering av gamle etasjeskillere. Pall dobbel plast.</p> | 625 | 1800 | 46531565 | • | 422650 | 42 | 47,25 | 836 |
| NORGIPS SAFEBOARD | | | | | | | | |
|   <p>SAFEBOARD (DF) Tykkelse 12,5 mm. Nettovekt ca 17,7 kg/m². Røntgenstrålebeskyttelse uten bruk av bly. Avrundet langsider og rette kortsider. Norgips Safeboard er en miljøvennlig plate for røntgenavskjerming. Platen erstatter blyplater i konstruksjonen. Brukes på vegg og i himling. Har gode brann, lydegenskaper og har en lav vekt i forhold til blyplater. Pall dobbel plast.</p> | 625 | 1800 | 42541043 | • | 169892 | 42 | 47,25 | 850,5 |
| TILBEHØR SAFEBOARD | | | | | | | | |
| | BREDE MM | LENGDE MM | NOBB NR. | LAGER | VARENR. | ANT. /PALL | CA BRUTTO- VEKT KG | |
|   <p>SAFEBOARD SPARKELMASSE 5 KG Norgips Safeboardsparkel er en gipsbasert sparkelmasse i pulverform med mineraliske tilsetningsstoffer. Sparklet er strålningsbeskyttende og gulffarget for å være i stand til å skille den fra andre typer av sparkel.</p> | | | 42541126 | • | 133092 | | 0,35 kg/m ² | |
|  <p>STRÅLEBESKYTTELSESKAPPE Må monteres bak elbokser. 6 stk skruer følger med pr pakke. Når du monterer Safeboard ved el-bokser finnes det to forskjellige alternativer. De kan dekkes med strålebeskyttelseskapper av bly, alternativt på plass med tilskårrede Safeboardplater.</p> | 220 | 380 | 42564366 | • | 3578 | 25 | 3,5 kg | |

| | BREDDEN | TYKKELSE MM | CA. VEKT KG/M ² | LENGDE MM | LAGER | NOBB. NR. | VARENR. | STANDARDPAKNING | | |
|--|---------------------------|----------------|-------------------------------|--------------|-------|--------------|---------|-----------------|----------------|--------------------------|
| | | | | | | | | ANT. PALL | m ² | CA BRUTTO- VEKT KG |
| NORGIPS FIREBOARD | | | | | | | | | | |
|  FIREBOARD (DF) Tykkelse i følge tabell. Nettovekt i følge tabell. Fireboard er en ekstra brannbeskyttende gipsplate som brukes til brannbeskyttelse/ branninnkledning av bærende stålkonstruksjoner. | 1250 | 15 | 12,1 | 2000 | • | 57293085 | 2906 | 40 | 100 | 1210 |
| | | 20 | 16 | 2000 | • | 57852552 | 2908 | 30 | 75 | 1200 |
| | | 25 | 20 | 2000 | B | 57852578 | 2907 | 24 | 60 | 1200 |
| | | 30 | 24 | 2000 | B | 57852582 | 2909 | 20 | 50 | 1200 |
| TILBEHØR FIREBOARD | | | | | | | | | | |
| TILBEHØR FIREBOARD | GLASSFIBERREMSE | | | | B | 57852601 | 3698 | | | |
| | SPARKELMASSE 10 KG | | | | B | 57852620 | 603402 | 100 | | 1 000 |



AQUABEAD®-HJØRNEPROFIL

Vannaktivert, selvklebende hjørneprofil for gipsplater. Gir raskt og enkelt perfekte hjørner på standard gipsplater. Den unike utformingen gir høyt, direkte vedheft og bygger minimalt. Aquabead® gir bedre resultat med fotlister og mindre sparkelforbruk.

AQUABEAD® L-TRIM

L-TRIM brukes som avslutningslist og ved avslutning mot f.eks. mur eller lignende.

| BETEGNELSE | LENGDE MM | NOBB. NR. | LAGER | VARE- NR. | ANTALL | |
|--------------------------------|--------------|--------------|-------|--------------|--------|------|
| | | | | | PAK | PALL |
| HJØRNEBESKYTTELSE | | | | | | |
| AQUABEAD® OUTSIDE 90° TRIM 8' | 2440 | 51714513 | • | 585584 | 50 | 2000 |
| AQUABEAD® OUTSIDE 90° TRIM 9' | 2740 | 51714702 | • | 585585 | " | " |
| AQUABEAD® OUTSIDE 90° TRIM 10' | 3050 | 51714812 | • | 585579 | " | " |
| AQUABEAD® L-TRIM 10' | 3050 | 51715345 | • | 585586 | " | " |
| HB 29 | 2385 | 23273634 | • | 179417 | 25 | 1800 |
| | 2450 | 22624548 | • | 180103 | " | " |
| | 3000 | 22624555 | • | 179416 | " | " |
| HB 39 (BREDDE) | 2385 | 23273667 | • | 179418 | 20 | 1120 |
| | 3000 | 23273675 | • | 179426 | " | " |
| AVSLUTNINGSLISTER | | | | | | |
| KS 13 | 2450 | 22624522 | • | 179427 | 20 | 1000 |
| | 3000 | 22624530 | • | 179430 | " | " |



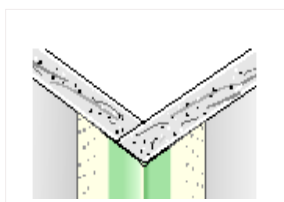
HJØRNEBESKYTTER - HB

Beskyttelse for utvendige hjørner. Hjørnebeskyttelsen forenkler sparklingen og gir beskyttelse mot slag og støt. Monteres med festeverktøy eller skruer.



AVSLUTNINGSLIST - KS13 FOR INNSPARKLING

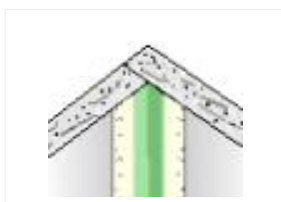
Brukes som avslutning på gipsplaten, f. eks. ekspansjonsfuger, teleskopløsninger. For 1 lags gipsplater. Profilen sparkles inn. Platetykkelse: 0,50 mm.



Dallas

DALLAS – UTVENDIG HJØRNEPROFIL

Hjørneprofil med en sterk papirtape laminert til en solid rustfri metalform. Med Dallas hjørneprofil unngår du kantslipp og andre problemer. Festes med sparkelmasse, den belagte papirtapen sikrer utmerket vedheft sammen med sparkelen. Ingen skruer eller spiker er nødvendig. Gir en sterk og jevn finish. Fungerer utmerket sammen Knauf Hopper.



Las Vegas

LAS VEGAS – INNVENDIG HJØRNEPROFIL

Hjørneprofil med en sterk papirtape laminert til en solid rustfri metalform. Med Las Vegas hjørneprofil unngår du kantslipp og andre problemer. Festes med sparkelmasse, den belagte papirtapen sikrer utmerket vedheft sammen med sparkelen. Ingen skruer eller spiker er nødvendig. Gir en sterk og jevn finish. Fungerer utmerket sammen Knauf Hopper.



FLEXIBLE METAL TAPE 100

Designet for å gi rette og sterke hjørner. Kan monteres på både utvendig eller innvendig hjørner, uavhengig av gradene på hjørnet. Laget med to metalstriper festet på en strek papirremse.

| BETEGNELSE | LENGDE MM | NOBBNR. | LAGER | VARENR. | ANTALL | |
|---|--------------|----------|-------|---------|--------|------|
| | | | | | BUNT | PALL |
| OUTSIDE CORNER BEAD "DALLAS" | | | | | | |
| B1XWEL 8" HJØRNEPROFIL DALLAS 2600 MM (50) | 121,9 lm | 51934820 | • | 545983 | 50 | 60 |
| B1XWEL 9" HJØRNEPROFIL DALLAS 2800 MM (50) | 137,0 lm | 51934835 | • | 545986 | " | " |
| B1XWEL 10" HJØRNEPROFIL DALLAS 90° 3000 MM (50) | 152,4 lm | 51935032 | • | 545994 | " | " |
| INSIDE CORNER BEAD "LAS VEGAS" | | | | | | |
| B2 HJØRNEPROFIL LAS VEGAS 90° 2600 MM (50) | 121,9 lm | 51935115 | • | 547280 | 50 | 60 |
| B2 HJØRNEPROFIL LAS VEGAS 90° 2800 MM (50) | 137,0 lm | 51935126 | B | 547312 | " | " |
| B2 LAS VEGAS 90° 3000 MM (50) | 152,0 lm | 51935134 | B | 547314 | " | " |
| SHEETROCK FLEXIBLE METAL TAPE 100 | | | | | | |
| SHEETROCK FLEXIBLE METAL TAPE 100 | 30,48 lm | 48297086 | • | 314834 | 10 | 24 |

| TABELLEN GJELDER FOR STANDARD 13 MM PLATER. ANDRE PLATETYPEN PÅ FORESPØRSEL. | | PLATELENGDER 2200-3800 MM | |
|---|----------------------------|---------------------------|--|
| Antall m ² pr lengde får følgende tillegg på netto fakturert pris. | 1000 - 3000 m ² | 5% | |
| | 3001 - 6000 m ² | 2% ¹⁾ | |
| For lengder over lengste standardlengde kreves ordre på minst 1000 m ² . | Over 6001 m ² | 0% ¹⁾ | |

1) Hele bestillingen tas ut i en levering

| PLATETYPE | LENGSTE STANDARDLENGDE | LENGSTE SPESIALLENGDE |
|-------------------|------------------------|-----------------------|
| Standard 1200 | 3600 mm | 3800 mm |
| Standard 900 | 3200 mm | 3500 mm |
| Hard 1200 | 3000 mm | 3800 mm |
| Hard 900 | 3000 mm | 3500 mm |
| Ultra Board® 13 | 3000 mm | 3500 mm |
| Brann 1200 | 3000 mm | 3800 mm |
| Brann 900 | 3000 mm | 3500 mm |
| Humidboard 1200 | 2700 mm | 3000 mm |
| Humidboard 900 | 2700 mm | 3200 mm |
| GUX 1200 | 3000 mm | 3800 mm |
| GUX 900 | 3000 mm | 3200 mm |
| Weatherboard 1200 | 3000 mm | 3000 mm |
| Weatherboard 900 | 3000 mm | 3000 mm |
| Rehab 900 | 2700 mm | 3000 mm |



| PRECUT FERDIG KAPPET FRA FABRIKK FRA 1 TIL 10 PAKKER. DET KAN IKKE KAPPES NED FRA LENGDER STØRRE EN LENGSTE LAGERLENGDE | | PLATELENGDER 2200 - 3600 MM ³⁾ | |
|--|--|---|----------|
| | | VAREN | NOBBNR. |
| PRECUT på lengder kortere enn standard lengde, fra 1 til 10 pakker. | | 250779 | 26924886 |
| KAPPING av spesialbredder på forespørsel | PRECUT PÅ LENGDER KORTERE ENN 2200 MM | | |
| | Ferdigkappet fra fra fabrikk. 1-10 pakker. Kr. 742,- + bortkappet materiale fra nærmeste lagerlengde. | | |

3) Avhengig av platetype

| SPESIALKOLLI | VAREN | NOBB | PRIS/STK |
|--|--------|----------|-----------|
| Deling av ett standardkolli | 179689 | 26925032 | 436,50,- |
| Merking | 179709 | 26924878 | 109,00,- |
| Dobbelplast - plastfilm rundt hele pakken, også på endekantene | 179691 | 48627123 | 99,80,- |
| Paller | 3221 | 53485823 | 248,50,- |
| Hasteordre - utlevering/lasting samme dag | 179695 | 26924746 | 742,00,- |
| Klokkeslettlevering | 179693 | 26924696 | 1065,00,- |

Ekstra lossetid (etterfaktureres) Varenr: 179777 Pris/stk: 887,- (finnes ikke noe nobbnr på denne)
Alle priser oppgitt er eks. MVA, frakt kommer i tillegg iht. vår til enhver tid gjeldende transportprislister.

VIKTIG INFORMASJON!

Spesiallengder: Avbestilling av gipsplater med spesiallengde er ikke mulig etter produksjon.
Optimeringsliste: Etter godkjenning av ordre kan leveransdato ikke flyttes.

AQUAPANEL® SEMENTBASERT PLATE

AQUAPANEL INDOOR

Det ideelle underlaget for fliser i våtrom og rom med høy fuktbelastning:

- Vannsikker - sveller eller smuldrer ikke i kontakt med vann
- Muggresistent
- Stabil, robust, slagfast og brannsikker
- Godkjent med 1 lag Aquapanel 12,5 mm på s600 mm som underlag for flis
- Lett å bearbeide – kan skjæres med kniv og knekkes
- Tåler opptil 120 kg flis pr m² vegg
- Har en bøyingsgrad ned til 1 meter radius

AQUAPANEL OUTDOOR

Den værbestandig og brannsikker plate for utvendig bruk:

- Vannsikker - sveller eller smuldrer ikke i kontakt med vann
- Stabil konstruksjon med Portlandsement
- Værbestandig (vannfast og muggresistent)
- Sterk, robust og slagfast
- Universell bruk
- Miljøvennlig
- Brannsikker (klasse A1 enl. EN 13501)
- Lett å bearbeide – kan skjæres med kniv og knekkes
- Har en bøyingsgrad på opptil 3 meter (ned til 1 meter om det benyttes 30 cm platestrimler)

AQUAPANEL®

SYSTEMBESKRIVELSE

| PRODUKT | INDOOR VEGG | INDOOR UNDERTAK | OUTDOOR FASADE | OUTDOOR UNDERTAK | FLOOR | FLIS- UNDERLAG |
|--|----------------|--------------------|-------------------|---------------------|-------|-------------------|
| PLATER | | | | | | |
| AQUAPANEL® INDOOR LIGHT | ● | ● | | | | |
| AQUAPANEL® OUTDOOR | | | ● | ● | | |
| AQUAPANEL® FLOOR TILE UNDERLAY | | | | | | ● |
| LIM, PUTS, PRIMER, SPARKEL | | | | | | |
| AQUAPANEL® INDOOR FOG LIM | ● | | | | ● | |
| AQUAPANEL® PLATEPRIMER | ● | ● | ● | ● | ● | ● |
| AQUAPANEL® SPARKEL, GRÅ | | | ● | ● | | |
| AQUAPANEL® FUGE- & HELSPARKEL - HVIT | | ● | | | | |
| AQUAPANEL® GULVSPARKELMASSE | | | | | ● | |
| AQUAPANEL® Q4 FINISH | ● | | | | | |
| AQUAPANEL® ARMERINGSMØRTEL | | | ● | ● | | |
| AQUAPANEL® TØRRGRANULAT | | | | | ● | |
| ØVRIG TILBEHØR | | | | | | |
| AQUAPANEL® INSPEKSJONSLUKE | ● | | | | | |
| AQUAPANEL® INSPEKSJONSLUKE 2 | ● | | | | | |
| AQUAPANEL® TRAVERS MDF | ● | | | | | |
| AQUAPANEL® TRAVERS | ● | | | | | |
| AQUAPANEL® GLASSFIBERTAPE | | ● | ● | ● | | ● |
| AQUAPANEL® ARMERINGSNETT | | ● | ● | ● | | |
| AQUAPANEL® ARMERINGSREMSE | | | ● | ● | | |
| AQUAPANEL® OUTDOOR HJØRNEPROFIL | | | ● | | | |
| AQUAPANEL® OUTDOOR DRYPPNESEPROFIL | | | ● | | | |
| AQUAPANEL® OUTDOOR PUSSAVSLUTNINGSPROFIL | | | ● | | | |
| AQUAPANEL® OUTDOOR DILATASJONSPROFIL V | | | ● | | | |
| AQUAPANEL® OUTDOOR DILATASJONSPROFIL VH | | | ● | | | |
| SKRUER | | | | | | |
| AQUAPANEL® MAXI SKRUE SN35 RUSTFRI | ● | ● | ● | ● | | ● |
| AQUAPANEL® MAXI SKRUE SN25 | ● | ● | | | | |
| AQUAPANEL® MAXI SKRUE SN39 | ● | ● | | | | |
| AQUAPANEL® MAXI SKRUE SN55 | ● | ● | | ● | | |
| AQUAPANEL® MAXI SKRUE SN39 BÅNDET | ● | | | | | |
| AQUAPANEL® MAXI SKRUE SB25 | ● | ● | | | | |
| AQUAPANEL® MAXI SKRUE SB39 | ● | ● | | ● | | |

| PRODUKT | LENGDE MM | NOBB. NR. | LAGER | VARE- NR. | STANDARDPAKNING | | |
|---|--------------|--------------|-------|--------------|-----------------|----------------|------------|
| | | | | | ANT. | m ² | VEKT KG |
| AQUAPANEL® INDOOR LIGHT Brekke: 900 mm. Tykkelse: 12,5 mm. Nettovekt: 11 kg/m ² . Avrundede langsider og rette kortsider. Sementbasert plate som benyttes i våtrom og der det ønskes en sterk og robust overflate. Med glassfiberarmert for- og bakside. | 1200 | 50772218 | • | 508258 | 55/pall | 59,4 | 696 |
| | 2400 | 50772222 | B | 508257 | 55/pall | 118,8 | 1390 |
| | 2500 | 51267372 | • | 508259 | 55/pall | 123,8 | 1448 |
| AQUAPANEL® OUTDOOR Brekke: 900 mm. Tykkelse: 12,5 mm. Nettovekt: 16 kg/m ² . Avrundede langsider og rette kortsider. Sementbasert plate med glassfiberarmert for- og bakside. Spesielt utviklet til underlag for puss på fasader. Også godt egnet underlag for stein, fliser etc. Levereres på pall uten plast. | 1200 | 57869961 | • | 63117 | 50/pall | 54 | 882 |
| | 2400 | 51267440 | • | 457318 | 30/pall | 64,8 | 1066 |
| | 2500 | 48392135 | B | 457319 | 30/pall | 67,5 | 1110 |
| AQUAPANEL® ROOFTOP Brekke: 900 mm. Tykkelse: 12,5 mm. Nettovekt: 16,5 kg/m ² . Avrundede langsider og rette kortsider. Sementbasert plate med glassfiberarmert for- og bakside. Spesielt utviklet til underlag flate tak utvendig. Levereres på pall uten plast. | 1200 | 54613913 | • | 596563 | 50 | 54 | 864 |
| | 2400 | 54606258 | B | 597052 | 30 | 64,8 | 1037 |
| AQUAPANEL® ROOFTOP Brekke: 900 mm. Tykkelse: 6 mm. Nettovekt: 8,5 kg/m ² . Avrundede langsider og rette kortsider. Sementbasert plate med glassfiberarmert for- og bakside. Spesielt utviklet til underlag flate tak utvendig. Levereres på pall uten plast. | 1200 | 54602936 | B | 597109 | 100 | 108 | 920 |
| | 2400 | 54611018 | B | 597339 | 70 | 151,2 | 1286 |
| AQUAPANEL® FLISUNDERLAG Brekke: 900 mm. Tykkelse 6 mm. Nettovekt ca 8,5 kg/m ² . Avrundede langsider og kutt, rette kortsider. Perfekt overflate for fliser, mosaikk eller skifer. Lett å bearbeide, benytt kun universalkniv. Lett å bære og transportere. | 1200 | 41838383 | • | 240211 | 50/pall | 54 | 500 |



SN 40



SN 25



SN 39



SN 39 BÅNDET



SB 25
















SB 39



SN 55

| BETEGNELSE | LENGDE | NOBB. NR. | LAGER | VARE- NR. | FORBRUK | TYKKELSE MM | STÅL MM | ANTALL /PAK |
|--|--------|--------------|-------|--------------|----------------------|----------------|-----------|----------------|
| SKRUE | | | | | | | | |
| MAXI SKRUE SN40 RUSTFRI | 40 | 60058347 | | 87197 | 15 st/m ² | 4,0 | | 250 |
| Spesialskrue til Aquapanel for fuktiga miljø (våtrum). Brukes også til 2-lagskonstruksjoner i våte og tørre rom. Montasje på Stål. | | | | | | | | |
| MAXI SKRUE SN <i>Må bestilles sammen med Aquapanel Indoor.</i> | 25 | 49432021 | | 431010 | 15 st/m ² | 4,2 | 0,5 - 0,6 | 100 |
| | 39 | 40169476 | | 53500 | 15 st/m ² | 4,0 | 0,5 - 0,6 | 500 |
| | 55 | 40598724 | | 95644 | 15 st/m ² | 4,0 | 0,5-0,6 | 250 |
| MAXI SKRUE SN39 BÅNDET | 39 | 51564584 | | 87317 | 15 st/m ² | 4,0 | 0,5 - 0,6 | 1000 |
| MAXI SKRUE SB Selvborende skrue | 25 | 42756764 | | 94730 | 15 st/m ² | 4,2 | 0,7 - 2,0 | 250 |
| | 39 | 40300113 | | 58549 | 15 st/m ² | 4,0 | 0,7 - 2,0 | 250 |


| PRODUKT | NOBB. NR. | LAGER | VARENDR. | STANDARDPAKNING | |
|--|-----------|-------|----------|-----------------|------------|
| | | | | ANT. | VEKT KG |
| PANEL PRIMER Aquapanelplaten skal primes mellom montasje og overflatebehandling. Forbruk: 50 g/m ²  | 40273849 | B | 73789 | 108/pall | 2,5 |
| | 40273864 | B | 49279 | 24/pall | 15 |
| SKJØT- OG HELSPARKEL - HVIT Brukes til helsparkling. 20 kg/sekk. Armeringsnett legges i sparkelen og sparkles over til en slett flate. Brukes også til skjøter. Alternativt produkt Sparkelmasse Grå. Forbruk: 1,5 kg/mm/m ²  | 51589958 | B | 475694 | 48 stk/pall | 20 |
| | | | | | |
| SPARKELMASSE, GRÅ Brukes til sparkling av skjøter sammen med glassfibertape. Forbruk: 0,7 kg/m ²  | 42160886 | • | 131094 | 48 stk/pall | 20 kg/sekk |
| | | | | | |
| ARMERINGSMØRTEL Hvit. Mørtel for armeringsnett og som grunnpuss. Forbruk: 1,5 kg/mm/m ²  | 40169492 | B | 49157 | 42 stk/pall | 25 kg/pak |
| | | | | | |
| INDOOR SKJØTELIM Spesiellim for liming i skjøter. Platene skal, i tillegg til skruer, limes mot hverandre. 310 ml. Forbruk: 40 ml/m ²  | 41291675 | • | 103389 | 20/pak | 0,4 |
| | | | | | |
| Q4 FINISH Ferdigblandet sparkel til helsparkling av tak- og vegg i tørre rom. Kan brukes i tørre soner i våtrom. Forbruk: 1,7 kg/m ²  | 40495020 | B | 82637 | 24/pall | 20 |
| | | | | | |

| PRODUKT | MÅL | NOBB. NR. | LAGER | VAREN.R. | STANDARDPAKNING | |
|---|-----------|-----------|-------|----------|-----------------|-------------|
| | | | | | ANT./PAK | VEKT KG |
| SKJØTETAPE Bredder: 100 mm. Glassfibertape for skjøtene. Brukes sammen med Sparkel, Grå. Forbruk: 2m/m ²  | 50 m/rull | 40169500 | • | 429471 | 12 | 0,8 kg/rull |
| ARMERINGSREMSE Bredder: 200 mm. Armeringsremse av glassfiber for sparkling av fuger. Forbruk: 2m/m ²  | 50 m/rull | 40273591 | B | 424086 | 12 | 3,5 kg/rull |
| ARMERINGSNETT Bredder: 1000 mm. Legges i Armeringsmørtel. Forbruk: 1,1 m/m ²  | 50 m/rull | 57378243 | B | 102584 | 30/pall | 7 kg/rull |
| INSPEKSJONSLUKE 300 x 300 mm. Andre mål på forespørsel.  | - | - | B | 140027 | - | - |
| INSPEKSJONSLUKE Mot vannsprut. 300 x 300 mm Også for utvendig bruk.  | - | 56160020 | B | 154587 | - | - |
| TRAVERS MDF Spikerslag. 400 x 400 mm  | - | - | B | 95710 | - | - |
| TRAVERS Spikerslag. 400 x 400 mm  | - | - | B | 95707 | - | - |



C 45 dB+ • STENDER

Flenshøyde: 38/40 mm.
Norgips standardstender med gode lydtekniske egenskaper. Har teknisk godkjenning. Spesiallengder på bestilling, maks 6000 mm.



C 45 • STENDER

Tradisjonell stender med flenshøyde 35/37 mm. Leveres kun i standardlengder.



CF 45 • FORSTERKNINGSSTENDER

Godstykkelse: 1,0 mm. Flenshøyde: 46/42 mm.
Til innvendige vegger der det er behov for en forterket stender. Spesiallengder på bestilling, maks 6 000 mm.

| BETEGNELSE | LENGDE MM | NOBB NR. | LAGER | VAREN.R. | VEKT KG/M | ANTALL | |
|-----------------------------|--------------|----------|-------|----------|--------------|--------|------|
| | | | | | | BUNT | PALL |
| STENDER dB+ | | | | | | | |
| C 45 dB+ | 2385 | 51013760 | B | 511011 | 0,50 | 8 | 256 |
| | 2485 | 51013775 | B | 511013 | " | " | " |
| | 2685 | 51013786 | B | 511016 | " | " | " |
| | 2985 | 51013794 | B | 511019 | " | " | " |
| | 3500 | 51013805 | B | 511020 | " | " | " |
| | SPESIAL | 51013813 | B | 511021 | " | " | " |
| STENDER | | | | | | | |
| C 45 | 2385 | 41389693 | . | 180878 | 0,49 | 8 | 256 |
| | 2485 | 41389701 | . | 179655 | " | " | " |
| | 2685 | 41389719 | . | 179656 | " | " | " |
| | 2985 | 41389727 | . | 179658 | " | " | " |
| | 3500 | 58016594 | B | 421608 | " | " | " |
| FORSTERKNINGSSTENDER | | | | | | | |
| CF 45 | 3000 | 56114497 | B | 664385 | 1,13 | 2 | 180 |
| | 4000 | 56114501 | B | 664388 | " | " | " |
| | SPESIAL | 56199394 | B | 664389 | " | " | " |

**U 45 • SKINNE**

Flenshøyde: 55 og 95 mm.

**UF 45 •
FORSTERKNINGSSKINNE**

Godsttykkelse: 1,0 mm. Flenshøyde: 52 mm


**UP 45 • SKINNE
MED 4 MM POLYETEN**

Flenshøyde: 55 og 95 mm

**UT 45 • SKINNE
MED TØRR FUGETETTING**

Flenshøyde: 55 mm

| BETEGNELSE | LENGDE MM | NOBB NR. | LAGER | VAREN.R. | VEKT KG/M | ANTALL | |
|--|--------------|----------|-------|----------|--------------|--------|------|
| | | | | | | BUNT | PALL |
| SKINNE | | | | | | | |
| U 45/55 | 3000 | 41389297 | • | 179533 | 0,59 | 8 | 256 |
| U 45/95 | 3000 | 53901956 | B | 239228 | 1,08 | 2 | 96 |
| FORSTERKNINGSSKINNE | | | | | | | |
| UF 45/52 | 3000 | 56167678 | B | 664577 | 1,45 | 2 | 180 |
| SKINNE MED 4 MM POLYETEN | | | | | | | |
| UP 45/55 | 3000 | 42186805 | • | 179457 | 0,59 | 8 | 256 |
| UP 45/95 | 3000 | 53837734 | B | 424998 | 1,09 | 2 | 96 |
| SKINNE MED TØRR FUGETETTING | | | | | | | |
| UT 45/55-4 | 3000 | 48909053 | B | 614576 | 0,68 | 8 | 240 |
| FORSTERKNINGSSKINNE M/4 MM POLYETEN | | | | | | | |
| UFP 45/52 | 3000 | 56167523 | B | 665066 | 1,13 | 2 | 180 |



C 50 • STENDER

Tradisjonell stender med flenshøyde 35/37 mm
Spesiallengder på bestilling, maks 6000 mm.

| BETEGNELSE | LENGDE MM | NOBB NR. | LAGER | VARENR. | VEKT KG/M | ANTALL | |
|----------------|--------------|----------|----------|---------|--------------|--------|------|
| | | | | | | BUNT | PALL |
| STENDER | | | | | | | |
| C 50 | 2485 | 57980561 | • | 740647 | 0,5 | 8 | 384 |
| | 2985 | 57980576 | • | 740689 | ” | ” | ” |
| | SPECIAL | 57980580 | B | 740688 | ” | ” | ” |

**U 50 • SKINNE**

Flenshøyde: 43, 52 og 90 mm.

**UP 50 • SKINNE
MED 4 MM POLYETEN**

Flenshøyde: 40 og 52 mm

| BETEGNELSE | LENGDE MM | NOBB NR. | LAGER | VARENR. | VEKT KG/M | ANTALL | |
|---------------------------------|--------------|----------|-------|---------|--------------|--------|------|
| | | | | | | BUNT | PALL |
| SKINNE | | | | | | | |
| U 50/43 | 3000 | 57980633 | • | 740836 | 0,48 | 8 | 256 |
| U 50/52 | 3000 | 57980644 | B | 741114 | 0,59 | 8 | 192 |
| U 50/90 | 3000 | 55803561 | B | 657562 | 1,11 | 2 | 96 |
| SKINNE MED 4 MM POLYETEN | | | | | | | |
| UP 50/40 | 3000 | 41389909 | B | 179830 | 0,59 | 88 | 256 |



C 68 dB+ • STENDER

Flenshøyde: 38/40 mm.
 Norgips standardstender med gode lydtekniske egenskaper. Har teknisk godkjenning. Spesiallengder på bestilling, maks 6000 mm.

| BETEGNELSE | LENGDE MM | NOBB NR. | LAGER | VARENR. | VEKT KG/M | ANTALL | |
|--------------------|--------------|----------|-------|---------|--------------|--------|------|
| | | | | | | BUNT | PALL |
| STENDER dB+ | | | | | | | |
| C 68 dB+ | 2485 | 44688605 | B | 248139 | 0,58 | 8 | 240 |
| | 2685 | 44688586 | B | 248140 | " | " | " |
| | 2985 | 44688613 | • | 248141 | " | " | " |
| | 3600 | 44688624 | • | 248142 | " | " | " |
| | 4000 | 49781533 | B | 522469 | " | " | " |
| | SPESIAL | 44581944 | B | 239602 | " | " | " |

**U 68 • SKINNE**

Flenshøyde: 43 mm, 52 mm og 90 mm

**UP 68 • SKINNE
MED 4 MM POLYETEN**


Flenshøyde: 43 mm

| BETEGNELSE | LENGDE MM | NOBB NR. | LAGER | VARENR. | VEKT KG/M | ANTALL | |
|---------------------------------|--------------|----------|-------|---------|--------------|--------|------|
| | | | | | | BUNT | PALL |
| SKINNE | | | | | | | |
| U 68/43 | 3000 | 57980932 | • | 741146 | 0,58 | 8 | 160 |
| U 68/52 | 3000 | 44582016 | B | 239615 | 0,67 | 8 | 160 |
| U 68/90 | 3000 | 53590066 | B | 620071 | 0,97 | 8 | 80 |
| SKINNE MED 4 MM POLYETEN | | | | | | | |
| UP 68/43 | 3000 | 51448176 | • | 544243 | 0,62 | 8 | 160 |



C 70 dB+ • STENDER

Flenshøyde: 38/40 mm. Norgips standardstender med gode lydtekniske egenskaper. Har teknisk godkjenning. Spesiellengder på bestilling, maks 6000 mm.




C 70 • STENDER

Tradisjonell stender med flenshøyde 35/37 mm



CF 70 • FORSTERKNINGSSTENDER

Godsttykkelse: 1,0 mm. Flenshøyde: 46/42 mm. Til innvendige vegger der det er behov for en forterket stender. Spesiellengder på bestilling, maks 10 000 mm.



CD 70 • DØRSTENDER MED 15 MM PLYWOOD

For 1 lag gips. Spesiellengder på bestilling, maks: 4 000 mm. Øvrig: Plywoodplatens lengde = 2 500 mm. Brukes med fordel sammen med åpningsstender UD.



CW 70 • AKUSTIKKSTENDER

Flenshøyde: 38/40
Profilen leveres i standardlengder.

*Ved spesial, minimum 5000 lm.

| BETEGNELSE | LENGDE MM | NOBB NR. | LAGER | VAREN.R. | VEKT KG/M | ANTALL | |
|-------------------------------------|--------------|----------|-------|----------|--------------|--------|------|
| | | | | | | BUNT | PALL |
| REGEL dB+ | | | | | | | |
| C 70 dB+ | 2385 | 43271945 | • | 196278 | 0,63 | 8 | 240 |
| | 2485 | 43271953 | • | 196281 | ” | ” | ” |
| | 2685 | 43271964 | • | 196283 | ” | ” | ” |
| | 2985 | 43271972 | • | 196284 | ” | ” | ” |
| | 3600 | 43271983 | • | 196285 | ” | ” | ” |
| | 4000 | 43271998 | • | 196286 | ” | ” | ” |
| | SPESIAL | 43272002 | B | 196287 | ” | ” | ” |
| STENDER | | | | | | | |
| C 70 | 2385 | 41389735 | B | 179659 | 0,59 | 8 | 240 |
| | 2485 | 41389743 | B | 177132 | ” | ” | ” |
| | 2685 | 41389750 | B | 177053 | ” | ” | ” |
| | 2985 | 41389768 | B | 177133 | ” | ” | ” |
| | 3600 | 42186552 | B | 179859 | ” | ” | ” |
| | 4000 | 41389776 | B | 181279 | ” | ” | ” |
| FORSTERKNINGSSTENDER | | | | | | | |
| CF 70 | 3000 | 56114516 | B | 664392 | 1,35 | 2 | 120 |
| | 3500 | 56114520 | B | 664391 | ” | ” | ” |
| | 4000 | 56114535 | B | 664443 | ” | ” | ” |
| | 5000 | 56114546 | B | 664445 | ” | ” | ” |
| | SPESIAL | 56199375 | B | 664459 | ” | 2 | 62 |
| DØRSTENDER MED 15 MM PLYWOOD | | | | | | | |
| CD 70-1 | SPESIAL | 46534645 | B | 180388 | 1,51 | 2 | 96 |
| AKUSTIKK STENDER | | | | | | | |
| CW 70 | 4000 | 56453812 | B | 417047 | 0,78 | 4 | 180 |
| | SPESIAL* | 47193281 | B | 15825 | ” | ” | ” |



U 70 • SKINNE

Flenshøyde: 40 mm, 55 mm og 90 mm.



UF 70 • FORSTERKNINGSSKINNE

Godstykkelte: 1,0 mm.

Flenshøyde: 57 og 100 mm




UP 70 • SKINNE MED 4 MM POLYETEN

Flenshøyde: 55 og 90 mm



UT 70 • SKINNE MED TØRR FUGETETTING


Flenshøyde: 55 mm



UD 70 • ÅPNINGSSKINNE

For dør- og vindusåpninger på innervegger.

Bestillingsmål: Åpningsmål + 80 mm.



TU 70 • TELESKOPSKINNER

For montasje mot himling i ikkebærende innervegger ved nedbøyning i bjelkelag/tak. Ved nedbøyning ≤ 40 mm benyttes skinnemed flenshøyde 30/50 mm. Ved nedbøyning ≤ 80 mm benyttes skinne med flenshøyde 30/120 mm.



TU-DD 70 • TELESKOPSKINNE

Godstykkelte: 1,0 mm Teleskopskinne TU-DD for montasje mot himling i ikkebærende innervegger ved nedbøyning i bjelkelag/tak. Benyttes til dobbelte vegger med 2-lag gips. Ved nedbøyning ≤ 40 mm benyttes skinne med flenshøyde 30/50 mm.

| BETEGNELSE | LENGDE MM | NOBB NR. | LAGER | VARENR | VEKT KG/M | ANTALL | |
|--|--------------|----------|-------|--------|--------------|--------|------|
| | | | | | | BUNT | PALL |
| SKINNE | | | | | | | |
| U 70/40 | 3000 | 43272085 | • | 196295 | 0,62 | 8 | 160 |
| U 70/55 | 3000 | 43272093 | • | 196296 | 0,68 | 8 | 160 |
| U 70/90 | 3000 | 49243766 | • | 464148 | 1,25 | 2 | 80 |
| FORSTERKNINGSSKINNE | | | | | | | |
| UF 70/57 | 3000 | 56167493 | B | 664603 | 1,68 | 2 | 120 |
| UF 70/100 | 2500 | 56167576 | B | 664616 | 2,49 | 2 | - |
| SKINNE MED 4 MM POLYETEN | | | | | | | |
| UP 70/55 | 3000 | 42186813 | • | 179460 | 0,69 | 8 | 160 |
| UP 70/90 | 3000 | 53846478 | B | 464150 | 1,26 | 2 | 80 |
| SKINNE MED TØRR FUGETETTING | | | | | | | |
| UT 70/55-4 | 3000 | 56575135 | B | 674044 | 0,77 | 8 | 160 |
| FORSTERKNINGSSKINNE MED 4 MM POLYETEN | | | | | | | |
| UFP 70/57 | 3000 | 56167538 | B | 665067 | 1,41 | 2 | 120 |
| ÅPNINGSSKINNE | | | | | | | |
| UD 70-2 | 890 | 42187142 | B | 180026 | 0,49 | 8 | 320 |
| | 990 | 42187138 | B | 180027 | " | " | " |
| | SPELIAL | 45490998 | B | 177393 | " | " | " |
| TELESKOPSKINNE | | | | | | | |
| TU 70/50 | 2500 | 57578114 | B | 182228 | 2,57 | 2 | 96 |
| TU-DD 70/50 | 2500 | 57977852 | B | 620761 | 2,22 | 1 | 50 |

**C 75 dB+ • STENDER**

Flenshøyde: 38/40 mm. Norgips standardstender med gode lydtekniske egenskaper. Har teknisk godkjenning. Spesiallengder på bestilling, maks 6000 mm.

**NB! Bestillingsvarer i standardlengde, minimum 240 stk/1 pall.*

| BETEGNELSE | LENGDE MM | NOBB NR. | LAGER | VAREN.R. | VEKT KG/M | ANTALL | |
|--------------------|--------------|----------|-------|----------|--------------|--------|------|
| | | | | | | BUNT | PALL |
| STENDER dB+ | | | | | | | |
| C 75 dB+ | 2485 | 43271862 | B * | 196256 | 0,61 | 8 | 240 |
| | 2985 | 43272316 | . | 196261 | " | " | " |
| | 3500 | 43271881 | . | 196263 | " | " | " |
| | SPESIAL | 43271843 | B | 196250 | " | " | " |

**U 75 • SKINNE**


Flenshøyde: 43 mm, 47 mm,
52 mm og 96 mm.

| BETEGNELSE | LENGDE MM | NOBB NR. | LAGER | VARENR | VEKT KG/M | ANTALL | |
|-------------------------------|--------------|----------|-------|--------|--------------|--------|------|
| | | | | | | BUNT | PALL |
| SKINNE | | | | | | | |
| U 75/43 | 3000 | 57980977 | . | 741148 | 0,62 | 8 | 160 |
| U 75/52 | 3000 | 43272282 | B | 196311 | 0,80 | 8 | 160 |
| U 75/96 | 3000 | 44715485 | B | 249081 | 1,15 | 2 | 54 |
| SKINNE M/4 MM POLYETEN | | | | | | | |
| UP 75/43 | 3000 | 41389651 | B | 179649 | 0,73 | 8 | 256 |



C 95 dB+ • STENDER

Flenshøyde: 38/40 mm. Norgips standardstender med gode lydtekniske egenskaper. Har teknisk godkjenning. Spesiellengder på bestilling, maks 6000 mm.




C 95 • STENDER

Tradisjonell stender med flenshøyde 35/37 mm



CF 95 • FORSTERKNINGSSTENDER

Godstykkelse: 1,0 mm. Flenshøyde: 46/42 mm. Til innvendige vegger der det er behov for en forterket stender. Spesiellengder på bestilling, maks 10 000 mm.



CD 95 • DØRSTENDER MED 15 MM PLYWOOD

For 1 lag gips. Spesiellengder på bestilling, maks: 4000 mm. Øvrig: Plywoodplatens lengde = 2 500 mm. Brukes med fordel sammen med åpningsstender UD.



CW 95 • AKUSTIKKSTENDER

Flenshøyde: 38/40

Profilen leveres i standardlengder

*Ved bestilling av spesial, minimum 5000 lm.

| BETEGNELSE | LENGDE MM | NOBB NR. | LAGER | VARENR. | VEKT KG/M | ANTALL | |
|-------------------------------------|--------------|----------|-------|---------|--------------|--------|------|
| | | | | | | BUNT | PALL |
| STENDER dB+ | | | | | | | |
| C 95dB+ | 2485 | 43272017 | • | 196288 | 0,68 | 8 | 192 |
| | 2685 | 43272021 | • | 196289 | " | " | " |
| | 2985 | 43272036 | • | 196290 | " | " | " |
| | 3600 | 43272040 | • | 196291 | " | " | " |
| | 4000 | 43272055 | • | 196292 | " | " | " |
| | SPESIAL | 43272066 | B | 196293 | " | " | " |
| STENDER | | | | | | | |
| C 95 | 2485 | 41389792 | B | 177142 | 0,68 | 8 | 192 |
| | 2685 | 41389800 | B | 177144 | " | " | " |
| | 2985 | 41389818 | B | 177052 | " | " | " |
| | 4000 | 41389834 | B | 177534 | " | " | " |
| | 5000 | 41389842 | B | 177173 | " | " | " |
| FORSTERKNINGSSTENDER | | | | | | | |
| CF 95 | 3000 | 56114554 | B | 664461 | 1,54 | 2 | 96 |
| | 3500 | 56114565 | B | 664584 | " | " | " |
| | 4000 | 56114573 | B | 664575 | " | " | " |
| | 5000 | 56114584 | B | 664583 | " | " | " |
| | SPESIAL | 56199341 | B | 664464 | " | 2 | 48 |
| DØRSTENDER MED 15 MM PLYWOOD | | | | | | | |
| CD 95-1 | SPESIAL | 46534672 | B | 180390 | 1,99 | 2 | 96 |
| AKUSTIKK STENDER | | | | | | | |
| CW 95 | 4000 | 56453861 | B | 420533 | 0,88 | 4 | 144 |
| | SPESIAL | 47193296 | B | 264154 | " | " | " |



U 95 • SKINNE

Flenshøyde: 42, 55 og 90 mm.



UF 95 • FORSTERKNINGSSKINNE

Godstykkelse: 1,0 mm.
Flenshøyde: 60 og 100 mm




UP 95 • SKINNE MED 4 MM POLYETEN

Flenshøyde: 55 og 90 mm




UT 95 • SKINNE MED TØRR FUGETETTING

Flenshøyde: 55 mm



UD 95 • ÅPNINGSSKINNE

For dør- og vindusåpninger på innervegger.
Bestillingsmål: Åpningsmål + 80 mm.
Om CD brukes: Åpningsmål + 110 mm.
Ved bruk av CD med 15 mm plywood øker
lengden med 30 mm.



TU 95 • TELEKOPSKINNE

Teleskopskinne TU for montasje mot himling
i ikkebærende innervegger ved nedbøyning i bjelkelag/
tak. Ved nedbøyning ≤ 40 mm benyttes skinne med
flenshøyde 30/50 mm. Ved nedbøyning ≤ 80 mm
benyttes skinne med flenshøyde 30/120 mm.



TU-DD 95 • TELEKOPSKINNE

Godstykkelse: 1,0 mm Teleskopskinne TU-DD for
montasje mot himling i ikkebærende innervegger ved
nedbøyning i bjelkelag/tak. Benyttes til doble vegger
med 2-lag gips. Ved nedbøyning ≤ 40 mm benyttes
skinne med flenshøyde 30/50 mm.

| BETEGNELSE | LENGDE MM | NOBB NR. | LAGER | VARENR. | VEKT KG/M | ANTALL | |
|------------------------------------|--------------|----------|-------|---------|--------------|--------|------|
| | | | | | | BUNT | PALL |
| SKINNE | | | | | | | |
| U 95/42 | 3000 | 43272104 | • | 196297 | 0,73 | 8 | 128 |
| U 95/55 | 3000 | 43272112 | • | 196300 | 0,78 | 8 | 128 |
| U 95/90 | 3000 | 50921201 | B | 464149 | 1,37 | 2 | 64 |
| FORSTERKNINGSSKINNE | | | | | | | |
| UF 95/57 | 3000 | 56167557 | B | 664604 | 1,59 | 2 | 96 |
| UF 95/100 | 2500 | 56167580 | B | 664617 | 2,73 | 2 | - |
| SKINNE MED 4 MM POLYETEN | | | | | | | |
| UP 95/55 | 3000 | 42186824 | • | 179461 | 0,79 | 8 | 128 |
| UP 95/90 | 3000 | 53902024 | B | 464153 | 1,38 | 2 | 64 |
| SKINNE MED TØRR FUGETETTING | | | | | | | |
| UT 95-4 | 3000 | 42187066 | B | 674043 | 0,83 | 8 | 120 |
| ÅPNINGSSKINNE | | | | | | | |
| UD 95-2 | SPESIAL | 47192441 | B | 177394 | 0,59 | 8 | 256 |
| TELESKOPSKINNE | | | | | | | |
| TU 95/50 | 2500 | 56175980 | B | 182229 | 2,72 | 2 | 80 |
| TU 95/120 | 2500 | 57291946 | B | 182236 | 7,56 | 2 | 40 |
| TU-DD 95/50 | 2500 | 57977833 | B | 620763 | 2,42 | 1 | 50 |



C 100 dB+ • STENDER

Flenshøyde: 38/40 mm. Norgips standardstender med gode lydtekniske egenskaper. Har teknisk godkjenning. Spesiellengder på bestilling, maks 6000 mm.



CF 100 • FORSTERKNINGSSTENDER

Godstykkelse: 1,0 mm. Flenshøyde: 46/42 mm. Til innvendige vegger der det er behov for en forterket stender. Spesiellengder på bestilling, maks 10 000 mm.

| BETEGNELSE | LENGDE MM | NOBB NR. | LAGER | VAREN.R. | VEKT KG/M | ANTALL | |
|-----------------------------|--------------|----------|-------|----------|--------------|--------|------|
| | | | | | | BUNT | PALL |
| STENDER dB+ | | | | | | | |
| C 100dB+ | 2485 | 43271616 | • | 193253 | 0,70 | 8 | 192 |
| | 2685 | 43271760 | • | 196232 | ” | ” | ” |
| | 2985 | 43271775 | • | 196236 | ” | ” | ” |
| | 3500 | 43271786 | • | 196237 | ” | ” | ” |
| | 4000 | 43271794 | • | 196238 | ” | ” | ” |
| | SPESIAL | 43271756 | B | 196240 | ” | ” | ” |
| FORSTERKNINGSSTENDER | | | | | | | |
| CF 100 | 4000 | 56114592 | • | 664498 | 1,54 | 2 | 96 |
| | SPESIAL | 56199360 | B | 664501 | 1,54 | 2 | 96 |



U 100 • SKINNE

Flenshøyde: 43, 52 og 90 mm.



UF 100 • FORSTERKNINGSSKINNE

Godstykkelse: 1,0 mm.
Flenshøyde: 55 og 101 mm



**UP 100 • SKINNE
MED 4 MM POLYETEN**


Flenshøyde: 40 og 52 mm

| BETEGNELSE | LENGDE MM | NOBB NR. | LAGER | VARENR. | VEKT KG/M | ANTALL | |
|--|--------------|----------|-------|---------|--------------|--------|------|
| | | | | | | BUNT | PALL |
| SKINNE | | | | | | | |
| U 100/43 | 3000 | 57980663 | • | 741128 | 0,75 | 8 | 128 |
| U 100/52 | 3000 | 57980682 | • | 741129 | 0,83 | 8 | 128 |
| U 100/90 | 3000 | 49110297 | • | 467823 | 1,26 | 2 | 60 |
| FORSTERKNINGSSKINNE | | | | | | | |
| UF 100/56 | 3000 | 56167652 | • | 664607 | 2,73 | 2 | 96 |
| UF 100/101 | 2500 | 56167716 | B | 664621 | 3,50 | 2 | 72 |
| SKINNE MED 4 MM POLYETEN | | | | | | | |
| UP 100/40 | 3000 | 41389669 | • | 179651 | 0,81 | 8 | 128 |
| UP 100/52 | 3000 | 50818392 | B | 180276 | 0,89 | 8 | 128 |
| FORSTERKNINGSSKINNE M/4 MM POLYETEN | | | | | | | |
| UFP 100/55 | 3000 | 56199462 | B | 665113 | 1,60 | 2 | 96 |



C 120 dB+ • STENDER

Flenshøyde: 38/40 mm. Norgips standardstender med gode lydtekniske egenskaper. Har teknisk godkjenning. Spesiallengder på bestilling, maks 6000 mm.



C 120 • STENDER

Tradisjonell stender med flenshøyde 35/37 mm.



CF 120 • FORSTERKNINGSSTENDER

Godstykkelse: 1,0 mm. Flenshøyde: 46/42 mm. Til innvendige vegger der det er behov for en forterket stender. Spesiallengder på bestilling, maks 10 000 mm.

| BETEGNELSE | LENGDE MM | NOBB NR. | LAGER | VARENR. | VEKT KG/M | ANTALL | |
|-----------------------------|--------------|----------|-------|---------|--------------|--------|------|
| | | | | | | BUNT | PALL |
| STENDER dB+ | | | | | | | |
| C 120 dB+ | 2985 | 43271896 | • | 196269 | 0,77 | 4 | 144 |
| | 3600 | 43271900 | • | 196270 | ” | ” | ” |
| | 4000 | 43271915 | • | 196272 | ” | ” | ” |
| | 5000 | 43271926 | B | 196273 | ” | ” | ” |
| | SPESIAL | 43271934 | B | 196274 | ” | ” | ” |
| STENDER | | | | | | | |
| C 120 | 2985 | 41389867 | B | 421618 | 0,78 | 4 | 144 |
| | 4000 | 56495214 | B | 181304 | ” | ” | ” |
| | 5000 | 56495263 | B | 177537 | ” | ” | ” |
| FORSTERKNINGSSTENDER | | | | | | | |
| CF 120 | 4000 | 56167466 | B | 664466 | 1,71 | 2 | 72 |
| | 5000 | 56167474 | B | 664559 | ” | ” | ” |
| | 6000 | 56167485 | B | 664521 | ” | ” | ” |
| | SPESIAL | 56199413 | B | 664540 | ” | 2 | 72 |



U 120 • SKINNER

Flenshøyde: 55 og 100 mm.



UF 120 • FORSTERKNINGSSKINNE

Godstykkelse: 1,0 mm.
Flenshøyde: 52 og 103 mm




**UP 120 • SKINNE
MED 4 MM POLYETEN**

Flenshøyde: 55 og 100 mm



**UT 120 • SKINNE
MED TØRR FUGETETTING**

Flenshøyde: 55 mm



TU 120 • TELESKOPSKINNER

Teleskopskinne TU for montasje mot himling i ikke-bærende innervegger ved nedbøyning i bjelkelag/tak. Ved nedbøyning ≤ 40 mm benyttes skinne med flenshøyde 30/50 mm. Ved nedbøyning ≤ 80 mm benyttes skinne med flenshøyde 30/120 mm.



TU-DD 120 • TELESKOPSKINNE


Godstykkelse: 1,0 mm Teleskopskinne TU-DD for montasje mot himling i ikkebærende innervegger ved nedbøyning i bjelkelag/tak. Benyttes til dobbel vegg med 2-lag gips. Ved nedbøyning ≤ 40 mm benyttes skinne med flenshøyde 30/50 mm.

| BETEGNELSE | LENGDE MM | NOBB NR. | LAGER | VARENR. | VEKT KG/M | ANTALL | |
|--|--------------|----------|-------|---------|--------------|--------|------|
| | | | | | | BUNT | PALL |
| SKINNE | | | | | | | |
| U 120/55 | 3000 | 43272074 | • | 196294 | 0,88 | 4 | 96 |
| U 120/100 | 3000 | 43656438 | B | 177874 | 1,49 | 2 | 32 |
| FORSTERKNINGSSKINNE | | | | | | | |
| UF 120/52 | 3000 | 56167561 | B | 664608 | 2,15 | 2 | 72 |
| UF 120/103 | 2500 | 56167595 | B | 664622 | 2,96 | 2 | - |
| SKINNE MED 4 MM POLYETEN | | | | | | | |
| UP 120/55 | 3000 | 42186832 | • | 454353 | 0,90 | 4 | 96 |
| UP 120/100 | 3000 | 53925018 | B | 425000 | 1,5 | 2 | 32 |
| FORSTERKNINGSSKINNE MED 4 MM POLYETEN | | | | | | | |
| UFP 120/52 | 3000 | 56167504 | B | 665104 | 1,72 | 2 | 72 |
| SKINNE MED TØRR FUGETETTING | | | | | | | |
| UT 120/55-4 | 3000 | 42187093 | B | 614572 | 0,97 | 4 | 100 |
| TELESKOPSKINNE | | | | | | | |
| TU 120/50 | 2500 | 57291920 | B | 182230 | 2,96 | 2 | 64 |
| TU 120/120 | 2500 | 57291954 | B | 182237 | 8,11 | 2 | 32 |
| TU-DD 120/50 | 2500 | 57977844 | B | 620764 | 2,61 | 1 | 50 |



C dB+ • STENDER

Flenshøyde: 38/40 mm. Norgips standardstender med gode lydtekniske egenskaper. Har teknisk godkjenning. Spesiellengder på bestilling, maks 6000 mm.



C • STENDER

Tradisjonell stender med flenshøyde 35/37 mm. Spesiellengder på bestilling, maks 6000 mm.



CF 160 • FORSTERKNINGSSTENDER

Godstykkelse: 1,0 mm. Flenshøyde: 46/42 mm. Til innvendige vegger der det er behov for en forterket stender. Spesiellengder på bestilling, maks 10 000 mm.



CF 150 • FORSTERKNINGSSTENDER

Godstykkelse: 1,0 mm. Flenshøyde: 46/42 mm. Til innvendige vegger der det er behov for en forterket stender. Spesiellengder på bestilling, maks 10 000 mm.

| BETEGNELSE | LENGDE MM | NOBB NR. | LAGER | VARENR. | VEKT KG/M | ANTALL | |
|-----------------------------|--------------|----------|-------|---------|--------------|--------|------|
| | | | | | | BUNT | PALL |
| STENDER dB+ | | | | | | | |
| C 145 dB+ | 4000 | 51013824 | B | 511023 | 0,88 | 4 | 120 |
| | SPESIAL | 51013832 | B | 511025 | " | " | " |
| C 160 dB+ | 4000 | 51013843 | B | 511026 | 0,94 | 4 | 96 |
| | SPESIAL | 50770576 | B | 511028 | " | " | " |
| STENDER | | | | | | | |
| C 150 | 2985 | 57980841 | • | 741139 | 1,16 | 4 | 120 |
| | 3500 | 57980913 | B | 741144 | " | " | " |
| | 4000 | 57980905 | • | 741141 | 1,081 | " | " |
| | SPESIAL | 44639378 | B | 180484 | " | " | " |
| C 200-0,5 | 2985 | 51448301 | • | 551870 | 1,14 | 4 | 24 |
| | 4000 | 48731900 | B | 468546 | " | " | " |
| | 4500 | 53925022 | B | 468659 | " | " | " |
| | SPESIAL | 49400218 | B | 468660 | " | " | " |
| FORSTERKNINGSSTENDER | | | | | | | |
| CF 145 | SPESIAL | 56199386 | B | 664541 | 1,95 | 2 | 60 |
| CF 150 | 4000 | 56167701 | B | 664542 | 2,39 | 2 | 60 |
| | SPESIAL | 56199405 | B | 664553 | 2,39 | 2 | 60 |
| CF 160 | SPESIAL | 56199356 | B | 664556 | 2,46 | 2 | 48 |



U • SKINNER

Flenshøyde: 43 og 52/55 mm.



UF • FORSTERKNINGSSKINNE

Godstykkelse: 1,0 mm.
Flenshøyde: 51, 53 og 57 mm.



UP • SKINNE MED 4 MM POLYETEN

Flenshøyde: 55 mm

UFP • FORSTERKNINGSSKINNE MED 4 MM POLYETEN

Godstykkelse: 1,0 mm
Flenshøyde: 51, 53 og 57 mm

| BETEGNELSE | LENGDE MM | NOBB NR. | LAGER | VAREN.R. | VEKT KG/M | ANTALL | | |
|--|--------------|----------|-------|----------|--------------|--------|------|--|
| | | | | | | BUNT | PALL | |
| SKINNE | | | | | | | | |
| U 98/52 | 3000 | 57980652 | B | 741149 | 0,98 | 8 | 128 | |
| U 145/55 | 3000 | 42186786 | B | 454334 | 0,98 | 4 | 80 | |
| U 150/43 | 3000 | 57980784 | . | 741131 | 0,85 | 4 | 80 | |
| U 150/52 | 3000 | 57980803 | B | 741134 | 0,96 | 4 | 80 | |
| U 150/90 | 3000 | 55803512 | B | 657563 | 1,57 | 2 | 50 | |
| U 160/55 | 3000 | 42186794 | B | 454338 | 1,04 | 4 | 64 | |
| U 200/56 | 3000 | 48731896 | . | 467860 | 1,23 | 2 | 24 | |
| FORSTERKNINGSSKINNE | | | | | | | | |
| UF 145/53 | 3000 | 56167663 | B | 664609 | 2,38 | 2 | 60 | |
| UF 150/51 | 3000 | 56167837 | B | 664610 | 1,92 | 2 | 60 | |
| UF 160/57 | 2500 | 56167682 | B | 664611 | 2,52 | 2 | 48 | |
| SKINNE MED 4 MM POLYETEN | | | | | | | | |
| UP 145/55 | 3000 | 42186843 | B | 454354 | 1,00 | 4 | 80 | |
| UP 160/55 | 3000 | 42186858 | B | 454356 | 1,05 | 4 | 64 | |
| FORSTERKNINGSSKINNE M/4 MM POLYETEN | | | | | | | | |
| UFP 145/53 | 3000 | 56167512 | B | 665105 | 1,946 | 2 | 60 | |
| UFP 150/51 | 3000 | 56167720 | B | 665106 | 1,946 | 2 | 60 | |
| UFP 160/57 | 2500 | 56167818 | B | 665112 | 2,12 | 2 | 48 | |

BRANNBESKYTTELSE

PHL
Søyle/hjørneprofil (HUP)



L 24/50
Profil
Godstykkelse: 0.5 mm



LP 50
Vinkelprofil,
midtperforert



L 50
Vinkelprofil
Spesiallengde,
minimums bestilling 1 pall.



FLEX C
Profil Flex



T
T-skjøtebånd



PRIMÆR / SEKUNDÆR

U 45/10
Primærprofil



WS 25/85
Sekundærprofil 25 mm



WS 45/85
Sekundærprofil 45 mm



PB 25
Patentbånd, hullet



SB
Sekundærbøyle



LB
Lydbøyle till
Sekundærprofil




| BETEGNELSE | LENGDE MM | NOBB NR. | LAGER | VARENR. | VEKT KG/M | ANTALL | |
|---|--------------|----------|-------|---------|--------------|--------|------|
| | | | | | | BUNT | PALL |
| HJØRNEPROFIL | | | | | | | |
| PHL | 3000 | 53925113 | B | 180120 | 0,39 | 8 | 120 |
| PHL-T (med tape) | 3000 | 42186533 | B | 425982 | 0,40 | 8 | 120 |
| BJELKEBESLAG | | | | | | | |
| L 24/50 | 2400 | 51015875 | B | 426096 | 0,40 | 8 | 240 |
| VINKELPROFIL | | | | | | | |
| L 50 | 3000 | 23273691 | . | 179593 | 0,39 | 20 | 400 |
| L 50 | 2500 | 51734234 | . | 587755 | 0,39 | 20 | 400 |
| L 50 | SPESIAL* | 55308816 | B | 177429 | 0,39 | 20 | 400 |
| *Minumum bestilling 1 hel pall. | | | | | | | |
| LP 50 | 3000 | 42186480 | . | 464193 | 0,39 | 16 | 480 |
| PROFIL FLEX | | | | | | | |
| Profil Flex C 60/27 | 4000 | 27133438 | . | 448355 | 0,58 | 12 | 240 |
| Tverrprofil Flex C 60/27 | 1135 | 27174341 | . | 448375 | 0,58 | 12 | 768 |
| SKJØTEBÅND | | | | | | | |
| T 60 | 2500 | 49324762 | . | 507396 | 0,29 | 8 | 256 |
| PRIMÆRPROFIL | | | | | | | |
| U 45/10 (t=0,9) | 3600 | 42186525 | . | 454364 | 0,50 | 12 | 576 |
| SEKUNDÆRPROFIL | | | | | | | |
| WS 25/85-0,5 (t=0,5) | 3800 | 41389594 | . | 454366 | 0,69 | 8 | 448 |
| WS 45/85 (t=0,5) | 3800 | 42187316 | B | 454367 | 0,65 | 8 | 432 |
| PATENTBÅND | | | | | | | |
| PB 25 (t=0,9) | 50m/rl | 43845302 | B | 254827 | 9 kg/rl | | 32 |
| SEKUNDÆRBØYLE | | | | | | | |
| SB | - | 42186775 | . | 180410 | 2 kg/ pak | 200 | - |
| Selges kun i hele pakker. | | | | | | | |
| LYDBØYLE | | | | | | | |
| LB | - | 47524763 | . | 181546 | 0,01 /st | 50 | - |
| Selges kun i hele pakker. Brukes sammen med Sekundærprofil for bedre lydisolasjon. | | | | | | | |



LB • BØYBAR SKINNE

Vinkelprofil for buede vegger. Monteres ved at to stk profiler settes sammen til en skinne.




UB • BØYBAR SKINNE

Bøybar profil for buede vegger. Monteres mot gulv og tak i ikkebærende innervegger.



AKUSTIKKPROFIL

Forbedret lydisolering, f.eks. trinnlydisolering i bjelkelag og forbedret luftlydisolering i trevegger.



LI • HJØRNESTENDER

Høyde: 60 mm.
Stender for innvendig hjørne i mellomvegger.



LIT • HJØRNESTENDER MED TØRR FUGETETTING

Høyde: 60 mm.
Stender for innvendig hjørne i mellomvegger.



U-WAVE • BØYBAR PROFIL TIL VEGGER

Profil til å forme sirkulære, ovale eller andre kurvede buer i vegger. Benyttes i ikke-bærende konstruksjoner sammen gipsplater.

| BETEGNELSE | LENGDE MM | NOBB NR. | LAGER | VARENR. | VEKT KG/M | ANTALL | |
|---|-----------|----------|-------|---------|-----------|--------|------|
| | | | | | | BUNT | PALL |
| BØYBAR SKINNE | | | | | | | |
| LB 40/50 | 2000 | 41654880 | • | 181964 | 0,41 | 8 | - |
| Brukes to og to som gulv og takskinne ved buede vegger. | | | | | | | |
| UB 70/50 | 2800 | 48635232 | • | 182187 | 1,05 | 12 | - |
| AKUSTIKKPROFIL | | | | | | | |
| WA 25/88 | 3600 | 48825541 | • | 492127 | 0,49 | 8 | 512 |
| HJØRNESTENDER | | | | | | | |
| LI 60 | 3000 | 42186385 | B | 180306 | 0,51 | 8 | 480 |
| Spesiallengder på bestilling, maks: 4000 mm. | | | | | | | |
| HJØRNESTENDER MED TØRR FUGETETTING | | | | | | | |
| LIT 60 | 3000 | 53925215 | B | 180392 | 0,53 | 4 | 104 |
| Spesiallengder på bestilling, maks: 4000 mm. | | | | | | | |
| BØYBAR PROFIL TIL VEGG | | | | | | | |
| U-Wave 100 | 3000 | 56023406 | • | 468907 | 1,16 | 8 | 200 |

| LYDKLASSE $R'_w < 30$ dB | LYDKLASSE $R'_w = 35$ dB |
|---|--------------------------|
| <p>INGEN TETTING NØDVENDIG</p> | <p>POLYETENDUK</p> |
| R'_w och $R'_w + C_{50-3150} = 40-44$ dB | |
| <p>TØRR FUGETETTING ALT. POLYETENDUK + FUGEMASSE PÅ 1 SIDE</p> | |
| R'_w och $R'_w + C_{50-3150} = 48-65$ dB | |
| <p>TØRR FUGETETTING ALT. POLYETENDUK + FUGEMASSE PÅ 2 SIDER</p> | |

PD

Polyetenduk 4 mm


LVD

 Tettelist
EPDM-gummi på rull

A

Avstandsklips


KB

spikerslagholder


CLIP UP

Isolasjonsholder


IBPH

 Innbruddsplate, hullet
*Leveres kun i hele paller

B

Båndstål på rull


PB

 Båndstål på rull,
midtperforert


| BETEGNELSE | LENGDE MM | NOBB NR. | LAGER | VARENR. | VEKT KG/M | ANTALL | |
|-------------------------|--------------|----------|-------|---------|--------------|--------|------|
| | | | | | | BUNT | PALL |
| POLYETENDUK | | | | | | | |
| PD 45-4 | 50 m/rull | 41654278 | B | 177193 | 0,25 | - | 40 |
| PD 70-4 | 50 m/rull | 41654286 | • | 177194 | 0,40 | - | 30 |
| PD 95-4 | 50 m/rull | 41654294 | • | 177195 | 0,55 | - | 20 |
| PD 120-4 | 50 m/rull | 41654302 | B | 180018 | 0,55 | - | 15 |
| EPDM-GUMMI | | | | | | | |
| LVD 45 | 50 m/rull | 42186514 | B | 177227 | 3,0 | 5 | - |
| LVD 70 | 50 m/rull | 42187301 | B | 177229 | 4,0 | 4 | - |
| LVD 95 | 25 m/rull | 42540956 | B | 177242 | 0,025 | 6 | - |
| AVSTANDSKLIPS | | | | | | | |
| A 25 | - | 41389396 | B | 177273 | 0,01 | 500 | - |
| A 50 | - | 41389933 | B | 498730 | 0,02 | 250 | - |
| SPIKERSLAGHOLDER | | | | | | | |
| KB 12 | - | 41654773 | • | 182177 | 0,07 | 100 | 1200 |
| ISOLASJONSHOLDER | | | | | | | |
| Clip-Up | - | 41654898 | B | 181951 | 0,02 | 100 | 1600 |
| INNBRUDDSPATE | | | | | | | |
| IBPH1-9-25 | 2500 | 42186457 | B | 252230 | 17,5 | - | 50 |
| IBPH 2-9-25 | 2500 | 42186461 | B | 401536 | 35,0 | - | 25 |
| BÅNDSTÅL PÅ RULL | | | | | | | |
| B 100 (t=0,56) | 25 m/rull | 41035411 | • | 179873 | 11,25 | - | 30 |
| B 160 (t=0,7) | 25 m/rull | 60062152 | B | 776626 | 23,0 | - | 18 |
| PB 100 | 25 m/rull | 47283717 | • | 435356 | 21,0 | - | 30 |






START MED Å VELGE GRUNNPRODUKTER TIL ØNSKET SYSTEM:

- FLEX-2 er vårt enkleste standardsystem i to nivåer.
- FLEX-1 er et himlingsystem i ett nivå - ett godt alternativ når du skal bygge en himling som tåler EI60 eller når bygghøyden er lav.



C 60/27

Profil Flex. I FLEX-2-benyttes 4 000 mm som både primær og sekundær. Til FLEX-1 benyttes 1135 som tverrprofil.



U 28/27/48

Kantprofil Flex. Monteres mot vegg i rommets omkrets.



SKJØTESTYKKE

Benyttes for å skjøte profil mot profil.




KRYSSBESLAG

Kun til FLEX-2. Sammenkobler primær- og sekundærprofil.



UNIVERSALBESLAG

Alternativ til nivåbeslag, til oppheng ved brannkrav eller til innfesting av spikerslag.



KOBLINGSBESLAG FLEX-1

Til FLEX-1. Sammenkobler primær- og tverrprofil.

| BASISPRODUKTER FLEX | BETEGNELSE | LENGDE MM | NOBB NR. | LAGER | VARENR. | VEKT KG | ANTALL /PAK |
|-------------------------------------|----------------|-----------|----------|-------|---------|-----------|-------------|
| FLEX I 2 NIVÅER | | | | | | | |
| PROFIL FLEX | C 60/27 | 4000 | 27133438 | • | 448355 | 0,58/m | 12 |
| KANTPROFIL FLEX | U 28/27/48 | 3000 | 48706700 | • | 479019 | 0,40/m | 16 |
| SKJØTESTYKKE FLEX | SKJØTESTYKKE | 100 | 27386424 | • | 430241 | 0,043/stk | 100 |
| BESLAG FLEX | KRYSSBESLAG | | 57844152 | • | 729197 | 4/stk | 100 |
| <i>Selges kun i hele pakninger.</i> | | | | | | | |
| FLEX I 1 NIVÅ | | | | | | | |
| PROFIL FLEX | C 60/27 | 4000 | 27133438 | • | 448355 | 0,58/m | 12 |
| TVERRPROFIL FLEX | | 835 | 60047691 | • | 702748 | 0,48/m | ” |
| TVERRPROFIL FLEX | | 1135 | 27174341 | • | 448375 | 0,58/m | ” |
| KANTPROFIL FLEX | U 28/27/48 | 3000 | 48706700 | • | 479019 | 0,40/m | 16 |
| SKJØTESTYKKE FLEX | SKJØTESTYKKE | 100 | 27386424 | • | 430241 | 0,043/stk | 100 |
| KOBLINGSBESLAG FLEX | KOBLINGSBESLAG | - | 53410874 | • | 611413 | 0,053/stk | 100 |
| <i>Selges kun i hele pakninger.</i> | | | | | | | |



VELG SÅ OPPHENG SOM PASSER FOR DEN AKTUELLE HIMLINGEN:

**NONIUS**

Norgips anbefalte oppheng. Består av 3 deler; en bunn, en overdel og splinter får å låse sammen delene. Makslast 25 kg. 2 stk splinter/noniushenger. Selges kun i hele pakker.

**JUSTERBART ANKER**

Består av 2 deler; et anker og en henger/pendel. Makslast 25 kg. Selges kun i hele pakker.

**DIREKTEBESLAG**

For byggehøyder mindre enn 145. Med gummi for bedre lysisolering. Makslast 40 kg. Selges kun i hele pakker.

**DIREKTEBESLAG KLICK-FIX FLEX**

For lave byggehøyder. Selges kun i hele pakker.

| | BETEGNELSE | LENGDE MM | NOBB NR. | LAGER | VAREN.R. | BYGGEHØY-DE | VEKT KG/PAK | ANT./PAK |
|---|------------------------------|-----------|----------|--------|----------|-------------|-------------|----------|
| OPPHENG 1 - NONIUS FLEX | | | | | | | | |
| 1 | NONIUS UNDERDEL | 110 | 27133388 | • | 430294 | - | 4,1 | 100 |
| 2 | NONIUS OVERDEL 115 | 85 | 27133289 | • | 430303 | 170-220 | 2,4 | " |
| | NONIUS OVERDEL 120 | 135 | 27133297 | • | 430305 | 170-270 | 3,3 | " |
| | NONIUS OVERDEL 130 | 235 | 27133305 | • | 430309 | 260-360 | 5,0 | " |
| | NONIUS OVERDEL 140 | 340 | 27133313 | • | 430310 | 360-460 | 7,1 | " |
| | NONIUS OVERDEL 150 | 440 | 27133321 | • | 430311 | 460-560 | 8,4 | " |
| | NONIUS OVERDEL 160 | 540 | 27133339 | • | 430312 | 560-660 | 10,6 | " |
| | NONIUS OVERDEL 170 | 640 | 27133347 | • | 430314 | 660-760 | 12,6 | " |
| | NONIUS OVERDEL 180 | 740 | 27133354 | • | 430315 | 760-860 | 13,6 | " |
| | NONIUS OVERDEL 190 | 840 | 27133362 | • | 430318 | 860-970 | 15,7 | " |
| NONIUS OVERDEL 200 | 940 | 27133370 | • | 430321 | 980-1070 | 17,7 | " | |
| 3 | LÅSESPLINTER 2 ST/HENGER | 72 | 27133396 | • | 430323 | - | 0,6 | " |
| OPPHENG 2 - JUSTERBART ANKER FLEX | | | | | | | | |
| 1 | JUSTERBART ANKER | 100 | 27133404 | • | 430324 | - | 0,04 | 100 |
| 2 | HENGER 125 | 125 | 47292613 | • | 436301 | 150-200 | 1,6 | " |
| | HENGER 250 | 250 | 47292624 | • | 436355 | 275-325 | 2,8 | " |
| | HENGER 500 | 500 | 47292632 | • | 436357 | 525-575 | 5,3 | " |
| | HENGER 1000 | 1000 | 47292643 | • | 436363 | 1025-1075 | 10,4 | " |
| OPPHENG 3 - DIREKTEBESLAG FLEX | | | | | | | | |
| | DIREKTEBESLAG FLEX | | 29465218 | • | 430327 | 55-145 | 6,0 | 100 |
| | DIREKTEBESLAG MED GUMMI | | 47292594 | • | 436231 | 55-145 | 6,7 | " |
| OPPHENG 4 - DIREKTEBESLAG KLICK-FIX FLEX | | | | | | | | |
| | DIREKTEBESLAG KLICK-FIX FLEX | | 57851182 | • | 730405 | 55 | 2,6 | 100 |

NØKKELTALL - CA FORBRUK/m² TAK

| FLEX | 900/1200 | | | |
|----------------|-----------------|-------|-------|-----|
| | 1 LAG | 2 LAG | 3 LAG | |
| PRIMÆRPROFIL | 1,0 | 1,0 | 1,4 | m |
| SEKUNDÆRPROFIL | 3,4 | 2,5 | 2,5 | m |
| KRYSSBESLAG | 3,4 | 2,5 | 3,4 | stk |
| SKJØTESTYKKE | 1,1 | 0,9 | 1,0 | stk |
| OPPHENG | 1,2 | 1,4 | 2,3 | stk |
| KANTPROFIL | ROMMETS OMKRETS | | | m |

Se kalkulator på
NORGIPS.NO

Nøkkeltallene i tabellene er kun veiledende og nøyaktige beregninger må utføres av brukeren. Det må tas hensyn til svinn. For bruksanvisning, mål og dimensjoner, se norgips.no.



UNNGÅ KOSTBARE KORROSJONSSKADER!

Flex himlingssystem i korrosivitetsklasse C5 er et naturlig valg for fuktige miljøer. Dette er svømmehaller, thermiske bad, saltvannsbad eller områder som er utsatt for høye fuktighetsnivåer.



START MED Å VELGE GRUNNPRODUKTER TIL ØNSKET SYSTEM:

- FLEX-2 er vårt enkleste system i to nivåer
- FLEX-1 er et himlingsystem i ett nivå - ett godt alternativ når du skal bygge en himling som tåler EI60 eller når byggehøyden er lav.



C 60/27

Profil Flex. I FLEX-2-benyttes 4 000 mm som både primær og sekundær. Til FLEX-1 benyttes 1135 som tverrprofil som må kappes til.



U 28/27/28

Kantprofil Flex. monteres mot vegg rundt kanten av rommet.



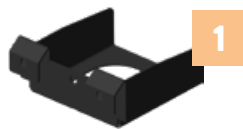
SKJØTESTYKKE

Benyttes for å skjøte profil mot profil.



KRYSSBESLAG

Kun til Flex-2. For sammenføring av primær- og sekundærprofil.



KOBLINGSBESLAG FLEX-1


Til Flex-1. For sammenføring av primær- og tverrprofil.

| BASISPRODUKTER FLEX | BETEGNELSE | LENGDE MM | NOBB NR. | LAGER | VAREN.R. | VEKT KG | ANTALL /PAK |
|--------------------------|-------------------------------------|-----------|----------|-------|----------|---------|-------------|
| FLEX I 2 NIVÅER | | | | | | | |
| PROFIL FLEX C5 | C 60/27 | 4000 | 57298038 | B | 713817 | 0,56 | 10 |
| KANTPROFIL FLEX C5 | U 28/27 | 3000 | 57298042 | B | 713861 | 0,37 | 10 |
| SKJØTESTYKKE FLEX C5 | SKJØTESTYKKE | 100 | 57298080 | B | 712766 | 1,9 | 50 |
| BESLAG FLEX C5 | KRYSSBESLAG | | 57298061 | B | 713820 | 2,25 | 50 |
| | <i>Selges kun i hele pakninger.</i> | | | | | | |
| FLEX I 1 NIVÅ | | | | | | | |
| PROFIL FLEX C5 | C 60/27 | 4000 | 57298038 | B | 713817 | 0,56 | 10 |
| TVERRPROFIL | C 60/28 | 1135/835* | | B | | | |
| KANTPROFIL FLEX C5 | U 28/27 | 3000 | 57298042 | B | 713861 | 0,37 | 10 |
| SKJØTESTYKKE FLEX C5 | SKJØTESTYKKE | 100 | 57298080 | B | 712766 | 1,9 | 50 |
| KOBLINGSBESLAG FLEX-1 C5 | KOBLINGSBESLAG | - | 57298106 | B | 712767 | 1,65 | 50 |
| | <i>Selges kun i hele pakninger.</i> | | | | | | |


* Tverrprofil må en kappe ned selv.



VELG SÅ OPPHENG SOM PASSER FOR DEN AKTUELLE HIMLINGEN:

**NONIUS**

Nonius består av tre deler: Underdel, overdel og spinter til å låse sammen delene. 2 stk spinter pr noniushenger. Makslast 25 kg pr oppheng. Selges kun i hele pakker.

**DIREKTEBESLAG**

Beslag for byggehøyder mindre enn 145. Kan også benyttes til innfesting av spikerslag. Selges kun i hele pakker.

**DIREKTEBESLAG KLICK-FIX C5**

For lave byggehøyder. Selges kun i hele pakker.

**2-KOMPONENT LAKK C5**

For utbedring av overflater. Består av lakk 750 ml + herder 110 ml.

| BETEGNELSE | LENGDE MM | NOBB NR. | LAGER | VARENDR. | BYGGEHØYDE | VEKT KG/PAK | ANT./PAK |
|---|-----------|----------|-------|----------|------------|-------------|----------|
| OPPHENG 1- NONIUS FLEX C5 | | | | | | | |
| NONIUS UNDERDEL C5 | 110 | 57300297 | B | 712772 | - | 1,90 | 50 |
| NONIUS OVERDEL 115 | 85 | 57300316 | B | 712776 | 170-220 | 1,15 | " |
| NONIUS OVERDEL 120 | 135 | 57300320 | B | 713757 | 170-270 | 1,70 | " |
| NONIUS OVERDEL 130 | 235 | 57300335 | B | 712780 | 260-360 | 2,65 | " |
| NONIUS OVERDEL 140 | 340 | 57300346 | B | 712781 | 360-460 | 3,50 | " |
| NONIUS OVERDEL 150 | 440 | 57300354 | B | 712782 | 460-560 | 4,40 | " |
| NONIUS OVERDEL 160 | 540 | 57300365 | B | 712783 | 560-660 | 5,75 | " |
| NONIUS OVERDEL 170 | 640 | 57300373 | B | 712784 | 660-760 | 6,75 | " |
| NONIUS OVERDEL 180 | 740 | 57300384 | B | 712785 | 760-860 | 7,50 | " |
| NONIUS OVERDEL 190 | 840 | 57300392 | B | 712786 | 860-970 | 8,65 | " |
| NONIUS OVERDEL 200 | 940 | 57300403 | B | 712787 | 980-1070 | 9,25 | " |
| LÅSESPLINTER 2/STK/HENGER | 72 | 57300301 | B | 712773 | - | 0,60 | 100 |
| OPPHENG 3- DIREKTEBESLAG FLEX C5 | | | | | | | |
| DIREKTEBESLAG FLEX C5 | | 57299393 | B | 712768 | 55-145 | 2,40 | 50 |
| OPPHENG 4- DIREKTEBESLAG KLICK-FIX FLEX C5 | | | | | | | |
| DIREKTEBESLAG KLICK-FIX FLEX C5 | | 57299794 | B | 712771 | 32 | 1,40 | 50 |

| BETEGNELSE | NOBB NR. | LAGER | VARENDR. | VEKT KG/STK | INNHold ML |
|-----------------------------|----------|-------|----------|-------------|------------|
| 2-KOMPONENT LAKK C5 | | | | | |
| 2-KOMPONENT LAKK C5 FLEX C5 | 57591164 | B | 715237 | 1,35 | 750 |

| NØKKELTALL - CA FORBRUK/M ² TAK | | | | |
|--|-----------------|-------|-------|----|
| FLEX | 900/1200 | | | |
| | 1 LAG | 2 LAG | 3 LAG | |
| PRIMÆRPROFIL | 1,0 | 1,0 | 1,4 | m |
| SEKUNDÆRPROFIL | 3,4 | 2,5 | 2,5 | m |
| KRYSSBESLAG | 3,4 | 2,5 | 3,4 | st |
| SKARVBESLAG | 1,1 | 0,9 | 1,0 | st |
| OPPHENG | 1,2 | 1,4 | 2,3 | st |
| KANTPROFIL | ROMMETS OMKRETS | | | m |

Nøkkeltallene i tabellene er kun veiledende og nøyaktige beregninger må utføres av brukeren. Det må tas hensyn til svinn. For bruksanvisning, mål og dimensjoner, se www.norgips.no




NAIL IT INDOOR er en del av Nail It System

– Med spiker for lynrask montasje av innervegger


Det viser seg at det er mye tid å spare ved å montere vegger med spikerpistol i stedet for å skru. En tidsstudie gjennomført av en ekstern samarbeidspartner viser hvor mye man sparer ved montering av forskjellige typer vegger.

- NAIL IT-systemet gir bedre ergonomi for den som utfører jobben, redusert miljøpåvirkning og økt lønnsomhet.
- NAIL IT-systemet i kombinasjon med den stadig mer populære gipsplaten Ultra Board® gir mer robuste vegger som også er skruefaste.
- Verktøy og dykkertspiker levert av Essve sørger for kvalitet og effektivitet i monteringsarbeidet.



C NAIL IT

Flenshøyde: 35,5/30,5.
Norgips stender tilhørende Nail It Indoor. Stendere med doble flenser for spikring av Ultra Board®.
Spesiallengder på bestilling, maks 6000 mm.




U 70/95 NAIL IT

Flenshøyde: 45.
Norgips skinne tilhørende Nail It Inoor. Skinner med doble flenser for spikring av Ultra Board®.




U 100 NAIL IT

Flenshøyde: 42,5.
Norgips skinne tilhørende Nail It Inoor. Skinner med doble flenser for spikring av Ultra Board®.



U 100 NAIL IT SKINNE MED 4 MM POLYETEN

Flenshøyde: 42,5.
Norgips skinne med polyeten tilhørende Nail It Inoor. Skinner med doble flenser for spikring av Ultra Board®.




UP 45/70/95 NAIL IT SKINNE MED 4 MM POLYETEN

Flenshøyde: 45. Norgips skinne med polyeten - duk tilhørende Nail It Inoor. Skinner med doble flenser for spikring av Ultra Board®.

| BETEGNELSE | LENGDE MM | NOBB NR. | LAGER | VAREN.R. | VEKT KG/M | ANTALL | |
|----------------|-----------|----------|-------|----------|-----------|--------|------|
| | | | | | | BUNT | PALL |
| STENDER | | | | | | | |
| C 70 NAIL IT | 2485 | 56871106 | B | 686046 | 0,825 | 8 | 240 |
| | 2985 | 56871114 | . | 686053 | " | " | " |
| | 3600 | 56871125 | . | 686056 | " | " | " |
| | SPESIAL | 56871133 | B | 686175 | " | " | " |
| C 95 NAIL IT | 2985 | 56871178 | . | 686460 | 0,978 | 8 | 192 |
| | 3600 | 56871144 | . | 686430 | " | " | " |
| | 4000 | 56871152 | . | 686431 | " | " | " |
| | SPESIAL | 56871163 | B | 686432 | " | " | " |
| C 100 NAIL IT | 2985 | 56871080 | . | 686459 | 0,978 | 8 | 192 |
| | 3500 | 56871057 | B | 686438 | " | " | " |
| | 4000 | 56871061 | . | 686440 | " | " | " |
| | SPESIAL | 56871076 | B | 686441 | " | " | " |

| BETEGNELSE | LENGDE MM | NOBB NR. | LAGER | VAREN.R. | VEKT KG/M | ANTALL | |
|---------------------------------|-----------|----------|-------|----------|-----------|--------|------|
| | | | | | | BUNT | PALL |
| SKINNE | | | | | | | |
| U 70 NAIL IT | 3000 | 56871004 | . | 686022 | 0,977 | 4 | 160 |
| U 95 NAIL IT | 3000 | 56871038 | . | 686023 | 1,030 | " | 128 |
| U 100 NAIL IT | 3000 | 56870940 | . | 686027 | " | " | 84 |
| SKINNE MED 4 MM POLYETEN | | | | | | | |
| UP 70 NAIL IT | 3000 | 56871012 | . | 686040 | 0,987 | 4 | 160 |
| UP 95 NAIL IT | 3000 | 56871042 | . | 686041 | 1,040 | " | 128 |
| UP 100 NAIL IT | 3000 | 56870955 | B | 686043 | " | " | 84 |



UD 70/95 * NAIL IT ÅPNINGSSKINNE

Flenshøyde: 45.

Nail It Indoor åpningsskinne for dør- og vinusåpninger på innvegg. Profilen er utsyrt med 40 mm utkipp i begge ender for å forenkle montasjen.



CD 70/95 NAIL IT DØRSTENDER MED 15 MM PLYWOOD

Flenshøyde: 35,5/30,5.

Nail It Indoor dørstender med 15 mm plywood for innfesting av lette innerdører. Tilpasset 1-lag gips.



BONDFILLER B 13

Flenshøyde: 42,5.

Skjøteprofil tilhørende Nail It Indoor system. Tillater skjøting av Ultra Board® mellom stendere.

| BETEGNELSE | LENGDE MM | NOBB NR. | LAGER | VAREN.R. | VEKT KG/M | ANTALL | |
|-------------------------------------|--------------|----------|-------|----------|--------------|--------|------|
| | | | | | | BUNT | PALL |
| ÅPNINGSSKINNE | | | | | | | |
| UD70-2 | SPESIAL | 57028633 | B | 687866 | 0,977 | 2 | - |
| UD95-2 | SPESIAL | 57028905 | B | 687868 | 1,031 | " | - |
| UD100-2 | SPESIAL | 60021517 | B | 763326 | 1,062 | " | - |
| DØRSTENDER MED 15 MM PLYWOOD | | | | | | | |
| CD70-1 | SPESIAL | 57028818 | B | 687878 | 1,637 | 2 | - |
| CD95-1 | SPESIAL | 57028913 | B | 687877 | 1,951 | " | - |
| CD100-1 | SPESIAL | 60021518 | B | 763327 | 1,952 | " | - |

| BETEGNELSE | LENGDE MM | NOBB NR. | LAGER | VAREN.R. | VEKT KG/M | ANTALL | |
|--------------------------------|--------------|----------|-------|----------|--------------|--------|------|
| | | | | | | BUNT | PALL |
| BONDFILLER SKJØTEPROFIL | | | | | | | |
| BONDFILLER B 13 | 2500 | 56871201 | • | 686833 | 0,175 | 50 | 1800 |
| | 2700 | 56871197 | • | 686832 | 0,189 | " | " |
| | 3000 | 56871182 | • | 686831 | 0,210 | " | " |



NAIL IT SAFETY

er en del av Nail It System

....


Lynrask montasje av sikkerhetsvegger

Nail It Safety er utviklet med tanke på sluttbrukerens trygghet. Takket være effektiv og ergonomisk montasje med spiker, gir systemet mange fordeler også med tanke på den som monterer.

- Enklere og raskere montasje med spiker og sikkerhetsnett enn tradisjonell montasje med skruer, overlappende innbruddsplater og gips.
- Redusert materialforbruk
- Ergonomisk
- Tynnere vegger – erstatter doble konstruksjoner.
- Testet og godkjent på RISE i Borås, Sverige.

* Rapport nr., 9P01306B.

** Rapport nr., 9P01306A. Tillegg, 12 mm kryssfiner på begge sider.



NAIL IT SAFETY SIKKERHETSNETT

Sikkerhetsnett med 6 mm spiler for sikkerhetsklassede vegger.
Spesiallengder, maks 2 800 mm.


| BETEGNELSE | BREDDE | NOBB NR. | LAGER | LENGDE MM | VARENR. | VEKT KG/STK: | PALL |
|-------------------------------|--------|----------|-------|-----------|---------|--------------|------|
| SIKKERHETSNETT SAFETY | | | | | | | |
| NAIL IT SAFETY SIKKERHETSNETT | 594 | 57830655 | • | 2488 | 689444 | 8,6 | 50 |
| | | 57833156 | B | SPESIAL | 689449 | | |
| | 740 | 57833175 | • | 2488 | 688841 | 10,9 | 50 |
| | | 57833277 | B | SPESIAL | 689396 | | |



NAIL IT AVSLUTNINGSPROFIL Z

Z-profil for avslutning mot vegg og åpninger.


| BETEGNELSE | LENGDE MM | NOBB NR. | LAGER | VARENR. | VEKT KG/M: | ANTALL | |
|-----------------------------------|-----------|----------|-------|---------|------------|--------|------|
| | | | | | | BUNT | PALL |
| AVSLUTNINGSPROFIL Z SAFETY | | | | | | | |
| Z 70 | 2427 | 57856222 | • | 729276 | 1,35 | 4 | 200 |
| Z 95 | 2427 | 57856241 | • | 729277 | 1,46 | " | " |



CF NAIL IT

Flenshøyde: 46
Norgips CF stender inngår i Nail It Safety.
Spesiallengde, maks 6 000 mm.

| BETEGNELSE | LENGDE MM | NOBB NR. | LAGER | VARENR. | VEKT KG/M: | ANTALL | |
|---------------------------------|-----------|----------|-------|---------|------------|--------|------|
| | | | | | | BUNT | PALL |
| NAIL IT - STENDER SAFETY | | | | | | | |
| CF 70 NAIL IT | 2485 | 57071893 | B | 686942 | 1,25 | 2 | 120 |
| | 2985 | 57071885 | • | 686938 | 1,25 | " | " |
| | 3600 | 57071904 | B | 687032 | 1,25 | " | " |
| | SPESIAL | 57071912 | B | 687048 | 1,25 | " | " |
| CF 95 NAIL IT | 2985 | 57833538 | B | 687547 | 1,444 | 2 | 96 |
| | 3600 | 57833625 | B | 687112 | 1,444 | " | " |
| | 4000 | 57833633 | B | 687080 | 1,444 | " | " |
| | SPESIAL | 57833644 | B | 687109 | 1,444 | " | " |
| CF 100 NAIL IT | 2985 | 57833652 | • | 687578 | 1,444 | 2 | 96 |
| | 3500 | 57833746 | B | 687572 | 1,444 | " | " |
| | 4000 | 57833754 | B | 687574 | 1,444 | " | " |
| | SPESIAL | 57856192 | B | 687575 | 1,444 | " | " |

**UF 70/95/100**

Flenshøyde: 56 og 57 mm.
Norgips forsterkningsskinne.

**UFP 70/95/100**

Flenshøyde: 55 og 57 mm.
Norgips forsterkningsskinne
m/polyeten.

**BONDFILLER 13**

Skjøteprofil tilhørende Nail It Indoor
system. Tillater skjøting av Ultra Board®
mellom stendere.

| BETEGNELSE | LENGDE MM: | NOBB NR. | LAGER | VAREN.R. | VEKT KG/M: | ANTALL | |
|--|---------------|----------|-------|----------|---------------|--------|------|
| | | | | | | BUNT | PALL |
| FORSTERKNINGSSKINNE | | | | | | | |
| UF 70/57 | 3000 | 56167493 | • | 664603 | 1,40 | 2 | 64 |
| UF 95/57 | 3000 | 56167557 | B | 664604 | 1,59 | ” | 48 |
| UF 100/56 | 3000 | 56167652 | • | 664607 | ” | ” | ” |
| FORSTERKNINGSSKINNE M/4 MM POLYETEN | | | | | | | |
| UFP 70/57 | 3000 | 56167538 | B | 665067 | 1,42 | 2 | 120 |
| UFP 95/57 | 3000 | 56167542 | B | 665065 | 1,62 | ” | 48 |
| UFP 100/55 | 3000 | 56199462 | B | 665113 | ” | ” | ” |

| BETEGNELSE | LENGDE MM: | NOBB NR. | LAGER | VAREN.R. | VEKT KG/M: | ANTALL | |
|--------------------------------|---------------|----------|-------|----------|---------------|--------|------|
| | | | | | | BUNT | PALL |
| BONDFILLER SKJØTEPROFIL | | | | | | | |
| BONDFILLER B 13 | 2500 | 56871201 | • | 686833 | 0,175 | 50 | 1800 |
| | 2700 | 56871197 | • | 686832 | 0,189 | ” | ” |
| | 3000 | 56871182 | • | 686831 | 0,21 | ” | ” |



ESSVE Dykkertpistol CBNG F15

Kraftig dykkertpistol for enkel og effektiv feste av innveggprofiler samt montasje av Ultra Board® på profiler i system Nail It Indoor. Pistolen med den herdede ståldykkerten kan også anvendes til montasje av lister, lekter i underlag som Ultra Board®, betong og tegl.



ESSVE Ståldykkert 1,8 mm

Herdet dykkertspiker som skytes direkte gjennom metall og passer derfor perfekt til Nail It Indoor.

Passer: Essve CBNG F15 1,8/50.
Hardhet overflate: HRC 48-53
Arbeidstrykk: 0,7-0,8 Mpa, 1,5-2,0 stålplate.



ESSVE Gass Gul 78 mm A-2

Til ESSVE betongdykkertpistol CBNG. Passer også de fleste gasspistoler på markedet. En gasspatron rekker til ca 1100 spiker.

| BETEGNELSE | LENGDE MM: | NOBBNR. | LAGER | VARENØR. | PALL |
|------------------------------------|------------|----------|-------|----------|------|
| MONTASJE AV NAIL IT INDOOR | | | | | |
| BRAD NAILER CBNG F15 1,8MM/15-50MM | - | 56148313 | B* | 713164 | 16 |
| GASS GUL 78 MM A-2 | - | 51292265 | B* | 713196 | - |
| STÅLDYKKERT ST 1,8 X 25 FZB-2050 | 25 | 57020161 | B* | 776446 | 512 |
| STÅLDYKKERT ST 1,8 X 40 FZB-750 | 40 | 57020180 | B* | 776454 | 512 |

* Festemateriell som dykkertpistol, gass og dykkertspiker bestilles direkte hos ESSVE.

STÅLBESTILLING OG SERVICETJENESTER

Norgips leverer normalt stålprofiler i standardlengder og forpakkingsstørrelser. For å kunne tilby et mer fleksibelt produkt leverer vi stålprofiler i spesiallengder, ønsket antall, samt profiler pakket og merket til prosjekt. Du som kunde får muligheten til å fokusere på fremdrift i prosjektet da du slipper tilpasning av materialer på byggeplass. Prosjektmerking og pakking av leveransene vil også bidra til tidsbesparelse og optimalisering av fremdriften. Kravet til avfall er strengt og er på vei til å bli enda strengere fremover. Bestilling av stålprofiler i riktig lengde og antall bidrar til reduksjon av avfallet. Større bestillinger bør planlegges i god tid, da disse normalt produseres på linjen i fabrikken.

PRODUKSJONSTILLEGG FRA FABRIKK

Deles leveransen opp over flere leveringsdatoer til posten «produksjonstillegg» bli belastet en gang pr. spesiallengde, pr. levering.

Tillegg innervegg

| | ART. NR. | PRIS |
|--|---------------|-------------------------------------|
| Produksjonstillegg, spesiallengde | 284962 | 1032,50,- |
| Spesiallengde < 2385 mm | 508917 | 11,50,- pr profil |
| Spesiallengde < 1 000 mm | 508917 | 11,50,- + meterpris 1 000 mm profil |

Tillegg yttervegg

| | ART. NR. | PRIS |
|----------------------------|----------|------------------------------------|
| Spesiallengde < 2000 mm * | 508917 | 11,50,- pr profil |
| Spesiallengde < 1000 mm ** | 508917 | 11,50,- + meterpris 1000 mm profil |

* For profiler under 2 000 mm tilkommer en kappekostnad på 11,50,- pr profil.

** For profiler med lengder under 1 000 mm faktureres det for 1 000 mm av profilen, dvs. for en profil med lengde 300 mm blir det fakturert for 1 000 mm.

Tilleggs kostnader

| | ART. NR. | PRIS |
|--|---------------|------------------------------|
| Splitt av standard bunt/pakke En bunt med stålsvill eller stender inneholder fra 2 til 10 stk. Går ikke antallet opp i forhold til beregnet mengde kan vi splitte bunten, ta ut antallet du trenger, og pakke de i en egen bunt. | 179689 | 436,50,- pr splitting |
| Merking av pakke Merkingen forholder seg til ordrelinjen, altså dimensjon og lengde, fra en bunt til full pall. Merking inneholder produktbeskrivelse og plassering, f.eks. leilighetsnr. og etasje. | 179709 | 109,00,- pr pakke |
| Europall (800 x 1200) Normalt pakkes stål på strø, men ved korte lengder eller pakker med tilbehør brukes europall. | 3225 | 254,50,- pr stk. |
| Pallekrage Krage for europall. | 181954 | 153,00,- pr stk. |

Spesialprodukter

Norgips tilbyr kundetilpassede stålprodukter. For kundetilpassede produkter eller produkter uten pris i prislisten gjelder egne tilbud.

Startkostnad på kr 2000,- tilkommer enkelte spesialprodukter.

Endring/annullering av spesiallengde

Ordre på spesial er bindende. Ved endring eller annullering av ordrerad inneholdende allerede produserte spesialartikler eller spesiallengder faktureres denne 100 %. I øvrige tilfeller debiteres en kostnad pr ordrerad.

| | ART. NR. | PRIS |
|--------------------------------------|----------|-------------------|
| Endring/annullering av spesiallengde | 177300 | 371,- pr ordrerad |

Kappetillegg

Vi kan kappe stålstendere for deg med levering i løpet av noen dager. Tjenesten gjelder kun lagerført sortiment, maks lengde 4 000 mm. Maksvolum pr ordre er 5 paller.


| | ART. NR. | PRIS |
|---------------------------------|----------|-------------------|
| Kappetillegg, spesial fra lager | 284962 | 1032,50,- pr pall |
| Hastetillegg | 179695 | 742,- pr ordre |

VIKTIG INFORMASJON!

Bestilling av stålprofiler i spesiallengder er bindende.

Av pakke og fraktmessige hensyn rundes antall stålprofiler opp til nærmeste partall.


Tilbehør selges kun i hele pakninger.


YC 100-250

Slisset ytterveggstender.


Produseres kun på bestilling, maks lengde 8 000 mm.

| BREDDE | BETEGNELSE | NOBB NR. | LAGER | VARENR. | HØYDE | TYKKELSE | VEKT KG/M | ANTALL | |
|--------|--------------|----------|-------|---------|-------|----------|--------------|--------|------|
| | | | | | | | | BUNT | PALL |
| 100 | YC 100 - 1,0 | 46352365 | B | 415933 | 42/46 | 1,0 | 1,55 | 2 | 72 |
| | YC 100 - 1,5 | 46352384 | B | 415940 | " | 1,5 | 2,37 | " | " |
| 120 | YC 120-1,0 | 46858836 | B | 263205 | 42/46 | 1 | 1,60 | " | " |
| | YC 120-1,5 | 45960074 | B | 263208 | " | 1,5 | 2,44 | " | " |
| 145 | YC 145-1,0 | 46858866 | B | 263202 | 42/46 | 1 | 1,79 | " | 60 |
| | YC 145-1,5 | 46858885 | B | 263200 | " | 1,5 | 2,69 | " | " |
| 150 | YC 150 - 1,0 | 46858904 | B | 263197 | 42/46 | 1,0 | 1,79 | 2 | " |
| | YC 150 - 1,5 | 45960112 | B | 263199 | " | 1,5 | 2,69 | " | " |
| 170 | YC 170-1,0 | 46858923 | B | 263194 | 42/46 | 1 | 1,95 | " | 48 |
| | YC 170-1,5 | 46858942 | B | 263191 | " | 1,5 | 2,93 | " | " |
| 195 | YC 195-1,0 | 46858961 | B | 253800 | 42/46 | 1 | 2,18 | " | " |
| | YC 195-1,5 | 46858980 | B | 263181 | " | 1,5 | 3,28 | " | " |
| 200 | YC 200-1,0 | 46858995 | B | 263185 | 42/46 | 1 | 2,18 | 2 | - |
| | YC 200-1,5 | 45960123 | B | 263189 | " | 1,5 | 3,40 | " | - |
| 220 | YC 220-1,0 | 53962296 | B | 498713 | 42/46 | 1 | 2,53 | " | 36 |
| | YC 220-1,5 | 53962315 | B | 498715 | " | 1,5 | 3,80 | " | " |
| 250 | YC 250-1,0 | 46352392 | B | 415942 | 42/46 | 1 | 2,72 | 2 | " |
| | YC 250-1,5 | 46352418 | B | 415944 | " | 1,5 | 4,09 | " | " |

**YU 100-250**

Slisset ytterveggsskinne. Kan brukes sammen med trestender.
Produseres kun på bestilling, maks lengde 8 000 mm.

| BREDDE | BETEGNELSE | LENGDE MM | NOBB NR. | LAGER | VARENR. | HØYDE | TYKKELSE | VEKT KG/M | ANTALL | |
|--------|--------------|--------------|----------|-------|---------|-------|----------|--------------|--------|------|
| | | | | | | | | | BUNT | PALL |
| 100 | YU 100 - 1,0 | 3000 | 46352206 | B | 415848 | 53 | 1,0 | 1,55 | 2 | - |
| | YU 100 - 1,5 | 3000 | 46352225 | B | 415860 | - | 1,5 | 2,37 | " | " |
| 120 | YU 120-1,0 | 3000 | 46858715 | B | 272058 | 50 | 1 | 1,60 | 2 | 72 |
| | YU 120-1,5 | 3000 | 45959022 | B | 272060 | " | 1,5 | 2,44 | " | " |
| 145 | YU 145-1,0 | 3000 | 46858745 | B | 272063 | 53 | 1 | 1,79 | 2 | 60 |
| | YU 145-1,5 | 3000 | 46858764 | B | 272065 | " | 1,5 | 2,69 | " | " |
| 150 | YU 150-1,0 | 3000 | 46336780 | B | 272070 | 53 | 1,0 | 1,79 | 2 | 60 |
| | YU 150-1,5 | 3000 | 45959041 | B | 272072 | | 1,5 | 2,69 | " | " |
| 170 | YU 170-1,0 | 3000 | 47187306 | B | 272074 | 50 | 1 | 1,95 | 2 | 48 |
| | YU 170-1,5 | 3000 | 47187325 | B | 272077 | " | 1,5 | 2,93 | " | " |
| 195 | YU 195-1,0 | 3000 | 47187352 | B | 272082 | 53 | 1 | 2,18 | 2 | 48 |
| | YU 195-1,5 | 3000 | 47187378 | B | 272086 | " | 1,5 | 3,28 | " | " |
| 200 | YU 200-1,0 | 3000 | 46181732 | . | 272089 | 50 | 1 | 2,18 | 2 | - |
| | YU 200-1,5 | 3000 | 45959858 | B | 272091 | " | 1,5 | 3,28 | " | - |
| 220 | YU 220-1,0 | 3000 | 53962334 | B | 498674 | 52 | 1 | 2,53 | 2 | 36 |
| | YU 220-1,5 | 3000 | 53962364 | B | 498678 | " | 1,5 | 3,80 | " | " |
| 250 | YU 250-1,0 | 3000 | 46352233 | B | 415868 | 49 | 1 | 2,72 | 2 | 36 |
| | YU 250-1,5 | 3000 | 46352252 | B | 415885 | " | 1,5 | 4,09 | " | " |



YUP 120-250

Slisset ytterveggsskinne med 8 mm polyetenduk som er vindtett mot tilsluttede bygningsdeler. Kan brukes sammen med trestender. Produseres kun på bestilling, maks lengde 8 000 mm.

| BREDDE | BETEGNELSE | LENGDE MM | NOBB NR. | LAGER | VAREN.R. | HØYDE | TYKKELSE | VEKT KG/M | ANTALL | |
|--------|---------------|--------------|----------|-------|----------|-------|----------|--------------|--------|------|
| | | | | | | | | | BUNT | PALL |
| 100 | YUP100 - 1,0 | 3000 | 46352282 | B | 415922 | 50 | 1,0 | 1,56 | 2 | 72 |
| | YUP100 - 1,5 | 3000 | 46352301 | B | 415926 | 50 | 1,5 | 2,38 | 2 | 72 |
| 120 | YUP 120-1,0 | 3000 | 47187401 | B | 272161 | 50 | 1 | 1,61 | " | " |
| | YUP 120-1,5 | 3000 | 47187420 | B | 272166 | " | 1,5 | 2,41 | " | " |
| 145 | YUP 145-1,0 | 3000 | 47187446 | B | 272171 | 53 | 1 | 1,81 | " | 60 |
| | YUP 145-1,5 | 3000 | 47187465 | B | 272174 | " | 1,5 | 2,71 | " | 60 |
| 150 | YUP150 - 1,0 | 3000 | 45920866 | B | 272177 | 50 | 1,0 | 1,81 | 2 | 60 |
| | YUP150 - 1,5 | 3000 | 47187492 | B | 272180 | " | 1,5 | 2,71 | 2 | 60 |
| 170 | YUP 170-1,0 | 3000 | 47187518 | B | 272182 | 50 | 1 | 1,97 | " | " |
| | YUP 170-1,5 | 3000 | 47187537 | B | 272184 | " | 1,5 | 2,95 | " | " |
| 195 | YUP 195-1,0 | 3000 | 47187556 | B | 272270 | 53 | 1 | 2,20 | " | " |
| | YUP 195-1,5 | 3000 | 47187575 | B | 272274 | " | 1,5 | 3,30 | " | " |
| 200 | YUP 200 - 1,0 | 3000 | 45920980 | . | 272277 | - | 1 | 2,20 | 2 | 48 |
| | YUP 200 - 1,5 | 3000 | 46241224 | B | 272282 | - | 1,5 | 3,30 | " | " |
| 220 | YUP 220-1,0 | 3000 | 53962398 | B | 494821 | 52 | 1 | 2,55 | 2 | 36 |
| | YUP 220-1,5 | 3000 | 53962417 | B | 498682 | " | 1,5 | 3,82 | " | " |
| 250 | YUP 250-1,0 | 3000 | 46352316 | B | 415899 | 52 | 1 | 2,75 | 2 | 36 |
| | YUP 250-1,5 | 3000 | 46352335 | B | 415918 | " | 1,5 | 4,12 | " | " |

YUB

Bøybar skinne for buede yttervegger.
 Produseres kun på bestilling, maks lengde 2800 mm.

| BREDDE | BETEGNELSE | LENGDE MM | NOBB NR. | LAGER | VAREN.R. | HØYDE | TYKKELSE | VEKT KG/M | ANTALL | |
|--------|------------|-----------|----------|-------|----------|-------|----------|--------------|--------|------|
| | | | | | | | | | BUNT | PALL |
| 145 | YUB 145 | 2800 | - | B | - | 50 | - | 2,17 | 4 | - |
| 170 | YUB 170 | 2800 | - | B | - | " | - | 2,40 | " | - |
| 195 | YUB 195 | 2800 | - | B | - | " | - | 2,63 | " | - |

Enkel og rask
montasje av
ytterveggprofiler
med spikerpistol



NORGIPS SPIKERSYSTEM

NY TEKNIKK FOR YTTERVEGGER

Montering med spiker i stedet for med skruer gjør arbeidet opptil fire ganger raskere enn før. Dette gir enorme besparelser, spesielt ved større prosjekt. Systemet er ergonomisk riktig kontra tradisjonell montasje av yttervegg.

Det patenterte spikersystemet består av flere komponenter som spikres sammen med spikerpistol. Grunnlaget for det nye systemet ligger i beslaget – et multiprodukt som kombinerer funksjon, ytelse og egenskaper fra deler av tidligere løsninger med hverandre.

Norgips nye spikersystem innebærer mange fordeler:

- Raskere montasje
- Bedre ergonomi
- Bedre lastefordeling
- Muliggjør bruk av tynnere godstykkelse i skinnene



BESLAG, NAIL BRACKET

Nail Bracket er en kombinert endeavstiver og trykkfordelingsplate. Feste med Nail Impact spiker 30 mm, 2 stk på hver side. Beslaget forenkler montasjen og fordeler belastningen i bjelkelaget. *Selges kun sammen med Norgips Yttervegsstål.*

| BREDDE | BETEGNELSE | NOBB NR. | LAGER | VARENR. | VEKT KG/ST | ANTALL | |
|--------|--------------------------|----------|-------|---------|------------|--------|------|
| | | | | | | BUNT | PALL |
| 100 | BESLAG, NAIL BRACKET 100 | 51877942 | • | 549607 | 0,10 | 50 | 800 |
| 120 | BESLAG, NAIL BRACKET 120 | 51737344 | B | 549608 | 0,13 | " | " |
| 145 | BESLAG, NAIL BRACKET 145 | 51737363 | B | 549609 | 0,16 | " | " |
| 150 | BESLAG, NAIL BRACKET 150 | 51879323 | • | 549610 | 0,10 | 50 | 800 |
| 170 | BESLAG, NAIL BRACKET 170 | 51737397 | B | 549612 | 0,18 | " | " |
| 195 | BESLAG, NAIL BRACKET 195 | 51737401 | B | 549613 | 0,20 | " | " |
| 200 | BESLAG, NAIL BRACKET 200 | 51737416 | • | 549614 | 0,18 | " | " |
| 220 | BESLAG, NAIL BRACKET 220 | 51737446 | B | 549615 | 0,23 | " | " |
| 250 | BESLAG, NAIL BRACKET 250 | 51737658 | B | 549616 | 0,26 | " | " |



BESLAG, JUSTERBAR 90° NAIL BRACKET

Justerbar Nail Bracket er en kombinert endeavstiver og trykkfordelingsplate. Beslaget har en bunnplate som kan justeres ved montasje av stråtak/vindstag mm. Feste med Nail Impact spiker 30 mm, 2 stk på hver side. *Selges kun sammen med Norgips Yttervegsstål.*

| BREDDE | BETEGNELSE | NOBB NR. | LAGER | VARENR. | VEKT KG/STK | ANTALL | |
|--------|------------------------------------|----------|-------|---------|-------------|--------|------|
| | | | | | | BUNT | PALL |
| 145 | BESLAG, JUSTERBAR NAIL BRACKET 145 | 51737681 | B | 549797 | 0,15 | 50 | 800 |
| 170 | BESLAG, JUSTERBAR NAIL BRACKET 170 | 51737715 | B | 549802 | 0,18 | " | " |
| 195 | BESLAG, JUSTERBAR NAIL BRACKET 195 | 51737726 | B | 549803 | 0,20 | " | " |
| 200 | BESLAG, JUSTERBAR NAIL BRACKET 200 | 51737745 | B | 549804 | 0,203 | " | " |
| 220 | BESLAG, JUSTERBAR NAIL BRACKET 220 | 51737745 | B | 549805 | 0,20 | " | " |
| 250 | BESLAG, JUSTERBAR NAIL BRACKET 250 | 51737764 | B | 549806 | 0,25 | " | " |




SPIKER, NAIL IMPACT

Ballistisk spiker for å feste yttervegsprofiler med spikerpistol. Spikeren som skal brukes i Norgips spikersystem er en spiralriflet kropp som skaper rotasjon når spikeren penetrerer materialet.

| BETEGNELSE | LENGDE MM | NOBB NR. | LAGER | VARENR. | DIMENSJON | KORROSJONS-KLASSE | VEKT KG/PAK | ANTALL | |
|------------------|-----------|----------|-------|---------|-----------|-------------------|-------------|--------|------|
| | | | | | | | | PAK | PALL |
| SPIK NAIL IMPACT | 30 | 51920752 | • | 579019 | 2,8 x 30 | C2 | 1,13 | 650 | - |



T
Bredde: 65 mm. Tykkelse: 0,5 mm.
Skjøtebånd for bruk ved skjøting av plater der understøtte mangler. Gir en stiv understøtte ved montering. Korrosjonsklasse C2.




L
Bredde: 50 mm. Tykkelse: 0,7 mm
Høyde: 25 eller 50 mm. Vinkelprofil for utvendig montering.

Materiale: Magnelis,
korrosjonsklasse: C5.
Makslengde: 4 000 mm.



AV AVVEKSLINGSPROFIL

Bredde: 285 mm.
Tykkelse: 1,5 mm.
AV 285 avvekslingsprofil for forsterkning over fasadeåpninger i bærende vegger.




WL
Høyde: 25 mm. Ventilert fasadelekt med 70 eller 100 mm anleggsflate. Skaper forutsetninger bak fasadematerialet, uansett om det monteres liggende eller stående.

Materiale: Magnelis,
korrosjonsklasse: C5.
Makslengde: 4 000 mm.

| BETEGNELSE | LENGDE MM | NOBB NR. | LAGER | VARENR. | HØYDE | VEKT KG/M | ANTALL | |
|--------------------------|-----------|----------|-------|---------|-------|-----------|--------|------|
| | | | | | | | BUNT | PALL |
| SKJØTEBÅND | | | | | | | | |
| T 60 | 2500 | 49324762 | • | 507396 | ” | 0,29 | 8 | 256 |
| VINKELPROFIL | | | | | | | | |
| L 50/25-L | 3000 | 53956397 | B | 478844 | 25 | 0,42 | 16 | 608 |
| L 50/50-L | 3000 | 52999380 | B | 478845 | 50 | 0,56 | 8 | 240 |
| AVVEKSLINGSPROFIL | | | | | | | | |
| AV 285 | 3000 | 57396920 | B | 591147 | - | 3,6 | 2 | - |

| BETEGNELSE | LENGDE MM | NOBB NR. | LAGER | VARENR. | BREDD | HØYDE | TYKKELSE | VEKT KG/M | ANTALL | |
|-----------------------------|-----------|----------|-------|---------|-------|-------|----------|-----------|--------|------|
| | | | | | | | | | BUNT | PALL |
| VENTILERT FASADELEKT | | | | | | | | | | |
| WL 70-0,7 | 3000 | 53823238 | B | 546064 | 70 | 25 | 0,7 | 0,83 | 8 | 288 |
| WL 100-0,7 | 3000 | 53961055 | B | 546068 | 100 | ” | 0,7 | 0,99 | 8 | 160 |
| WL 70-1,0 | 3000 | 46352717 | B | 589986 | 70 | ” | 1 | 1,18 | ” | 288 |
| WL 100-1,0 | 3000 | 46352721 | B | 589964 | 100 | ” | 1 | 1,42 | ” | 160 |




YPZ

Høyde: 42/42. Tykkelse: 0,47 og 1,0 mm. Z-profil for innstallasjonssjikt innvendig eller ytre isoleringssjikt. Reduserer kuldebroer da kontaktpunktene mellom vegg-sidene minimeres.



YL

Bredde: 50 mm. Tykkelse: 1,0 mm. Vinkelbeslag for innfestning av skinne til stender over og under åpninger. Fikseres med skrue mot stender/skinne.



YPU

Tykkelse: 0,47 og 1,0 mm. Profil for installationssjikt innvendig eller ytre isoleringssjikt. Brukes rundt dør- og vindusåpninger. Reduserer kuldebroer da kontaktpunktene mellom vegg-sidene minimeres. Profilens flenser er tilpasset enklere montering.

| BETEGNELSE | LENGDE MM | NOBB NR. | LAGER | VARENR. | VEKT KG/M | ANTALL | |
|--------------------------------------|-----------|----------|-------|---------|-----------|--------|------|
| | | | | | | BUNT | PALL |
| Z-PROFIL FOR INSTALLJONSSJIKT | | | | | | | |
| YPZ 45-0,47 | 3000 | 60027974 | B | 741813 | 0,47 | 8 | 400 |
| YPZ 70-0,47 | 3000 | 60027972 | B | 741811 | 0,56 | " | 256 |
| YPZ 45-1,0 | 3000 | 60027973 | B | 741812 | 0,98 | " | 400 |
| YPZ 70-1,0 | 3000 | 60027971 | B | 741799 | 1,18 | " | 256 |
| YPZ 95-1,0 | 3000 | 60027975 | B | 742027 | 1,41 | " | 224 |
| YL VINKELBESLAG | | | | | | | |
| YL 100 | 95 | 56167625 | B | 665134 | 0,10 | 25 | - |
| YL 120 | 115 | 56167822 | B | 665135 | 0,11 | " | - |
| YL 145 | 140 | 56167633 | B | 665136 | 0,13 | " | - |
| YL 170 | 165 | 56167644 | B | 665137 | 0,16 | " | - |
| YL 195 | 190 | 56167614 | B | 665138 | 0,18 | " | - |
| YL 220 | 215 | 56167606 | B | 665140 | 0,21 | " | - |
| YL 250 | 245 | 56167697 | B | 665144 | 0,23 | " | - |

| BETEGNELSE | LENGDE MM | NOBB NR. | LAGER | VARENR. | VEKT KG/M | ANTALL | |
|--------------------------------------|-----------|----------|-------|---------|-----------|--------|------|
| | | | | | | BUNT | PALL |
| U-PROFIL FOR INSTALLJONSSJIKT | | | | | | | |
| YPU 45-0,47 | 3000 | 60028293 | B | 742735 | 0,47 | 8 | 192 |
| YPU 70-0,47 | 3000 | 60028291 | B | 742180 | 0,56 | " | 160 |
| YPU 45-1,0 | 3000 | 60028292 | B | 742734 | 0,98 | " | 192 |
| YPU 70-1,0 | 3000 | 60028295 | B | 742737 | 1,18 | " | 160 |
| YPU 95-1,0 | 3000 | 60028294 | B | 742736 | 1,41 | " | 96 |


YKP

Tykkelse: 1,5 mm. Innfestningsplate for innfestning av dør- eller vindus-karm til stender. Benytt dobbeltsidig tape for raskere montering. Festes med skrue mot stender.


LBY

Tykkelse: 1,5 mm. Høyde: 210 mm. LBY Løftebeslag for prefabrikerte elementer. Beslaget benyttes til å sikkert løfte veggelementer på plass.


PD


Polyetenduk. Polyetenduk for tetting mellom stålprofiler og tilkobling til byggingsdeler.


SKRUE B08

Skrue B08 med borspiss for sammenføyning av yttervegg-profiler og andre tykkere plater. Lavtbyggende skuehode hindrer brudd ved montering av utenpåliggende plater.


| BETEGNELSE | LENGDE MM | NOBB NR. | LAGER | VARENR. | BREDDA | VEKT KG/ST | ANTALL | |
|-------------------------|--------------|----------|-------|---------|--------|---------------|--------|------|
| | | | | | | | BUNT | PALL |
| INNFESTINGSPLATE | | | | | | | | |
| YKP 100 | 95 | 53961952 | B | 457271 | 95 | 0,13 | 50 | - |
| YKP 120 | 115 | 47192123 | B | 264841 | 115 | 0,17 | " | - |
| YKP 145 | 140 | 47192138 | B | 264889 | " | 0,19 | " | - |
| YKP 170 | 165 | 47192142 | B | 264891 | " | 0,22 | " | - |
| YKP 195 | 190 | 45960233 | B | 264892 | " | 0,26 | " | - |
| YKP 220 | 215 | 46352736 | B | 264893 | " | 0,29 | " | - |
| LØFTESTROPPE | | | | | | | | |
| LBY | - | 57318024 | B | 707346 | 100 | 0,25 | 50 | 1000 |
| POLYETENDUK | | | | | | | | |
| PD 90-8 | 100 | 54086302 | B | 426133 | 90 | 2,00 | - | - |
| PD 115-8 | 100 | 49401217 | B | 272336 | 115 | 2,50 | - | - |
| PD 140-8 | 100 | 46474574 | B | 280237 | 140 | 3,10 | - | - |
| PD 170-8 | 100 | 53961963 | B | 280238 | 165 | 3,70 | - | - |
| PD 190-8 | 100 | 45960244 | B | 280240 | 190 | 4,20 | - | - |
| PD 215-8 | 100 | 46352785 | B | 416271 | 215 | 4,80 | - | - |

| BETEGNELSE | LENGDE MM | NOBB NR. | LAGER | VARENR. | KORROSJONS- KLASSEDE | ANTALL I PAKK |
|------------------|--------------|----------|-------|---------|-------------------------|------------------|
| SKRUER | | | | | | |
| SKRUE B08 | 16 | 57186356 | • | 181998 | C2 | 500 |
| SKRUE B08 BÅNDET | 16 | 60008664 | • | 181999 | C2 | 1000 |



CL 100-250

Lettbjelke i stål for vegg og bjelke-lag. Produseres kun på bestilling, minimum lengde 1 500 mm og maks lengde 11 000 mm.



ZL 100-250

Lettbjelke i stål for vegg og bjelke-lag. Produseres kun på bestilling, minimum lengde 1 500 mm og maks lengde 11 000 mm.

Tillegg ved bestillinger under 50 meter tilkommer 425,- kr pr ordrerad.

| BETEGNELSE | BREDDE | NOBB NR. | LAGER | VARENR. | FLENS MM | VEKT KG/ST | ANTALL | |
|----------------------|--------|----------|-------|---------|----------|------------|--------|------|
| | | | | | | | BUNT | PALL |
| LETTBJELKE CL | | | | | | | | |
| CL 100 1,5 | 100 | | B | | 46/40 | 2,43 | | |
| CL 100 2,0 | 100 | | B | | 46/41 | 3,24 | | |
| CL 120 1,5 | 120 | | B | | 42/38 | 2,43 | | |
| CL 120 2,0 | 120 | | B | | 44/38 | 3,24 | | |
| CL 150 1,5 | 150 | | B | | 46/40 | 2,93 | | |
| CL 150 2,0 | 150 | | B | | 46/40 | 3,90 | | |
| CL 150 2,5 | 150 | | B | | 46/40 | 4,88 | | |
| CL 200 1,5 | 200 | | B | | 62/56 | 3,90 | | |
| CL 200 2,0 | 200 | | B | | 62/56 | 5,21 | | |
| CL 200 2,5 | 200 | | B | | 62/56 | 6,51 | | |
| CL 250 2,0 | 250 | | B | | 80/70 | 6,49 | | |
| CL 250 2,5 | 250 | | B | | 80/70 | 8,11 | | |
| CL 250 3,0 | 250 | | B | | 80/70 | 9,73 | | |
| LETTBJELKE ZL | | | | | | | | |
| ZL 100 1,5 | 100 | | B | | 46/40 | 2,43 | | |
| ZL 100 2,0 | 100 | | B | | 46/40 | 3,24 | | |
| ZL 120 1,5 | 120 | | B | | 42/38 | 2,43 | | |
| ZL 120 2,0 | 120 | | B | | 44/38 | 3,24 | | |
| ZL 150 1,5 | 150 | | B | | 46/40 | 2,93 | | |
| ZL 150 2,0 | 150 | | B | | 46/40 | 3,90 | | |
| ZL 150 2,5 | 150 | | B | | 46/40 | 4,88 | | |
| ZL 200 1,5 | 200 | | B | | 62/56 | 3,91 | | |
| ZL 200 2,0 | 200 | | B | | 62/56 | 5,21 | | |
| ZL 200 2,5 | 200 | | B | | 62/56 | 6,51 | | |
| ZL 250 2,0 | 250 | | B | | 80/70 | 6,49 | | |
| ZL 250 2,5 | 250 | | B | | 80/70 | 8,11 | | |
| ZL 250 3,0 | 250 | | B | | 80/70 | 9,73 | | |




FIKSERTANG

En spesialtang for rask og enkel feste av stender mot skinne. Utstyrt med utveksling og fjærbelastede håndtak for rask og enkel enhåndsmontering. Maks 2 x 0,8 mm plate.

| BETEGNELSE | MÅL (MM) | | | NOBBNR. | LAGER | VARENR. |
|------------|----------|--------|-------|----------|-------|---------|
| | LENGDE | BREDDE | HØYDE | | | |
| FIKSERTANG | 260 | - | - | 46568896 | • | 421267 |





PUSH-UP LUKE

PUSH UP kalles for den "usynlige" inspeksjonsluken fordi den kan males, tapseteres eller flislegges.

Passer derfor inn i alle miljøer, vegg og tak.
Luken åpnes/stenges med et lett trykk på døren.
Ramme i aluminium.



F-TEC INSPEKSJONSLUKER

Luft-, støv- og røyktette inspeksjonsluker.



| ANTALL GIPSPLATER | DIMENSJON | NOBBNR. | LÅGER | VARENR. |
|--|-----------|----------|-------|---------|
| LUKE TIL 1 LAG GIPS, 1 x 12,5 MM GIPS | | | | |
| 1 | 200 x 200 | 23596083 | • | 182286 |
| | 200 x 300 | 23596224 | B | 179720 |
| | 300 x 300 | 23596091 | • | 182288 |
| | 300 x 400 | 23596232 | B | 179721 |
| | 400 x 400 | 23596109 | • | 182290 |
| | 500 x 500 | 23596117 | • | 182292 |
| | 500 x 600 | 23596240 | B | 179722 |
| | 600 x 600 | 23596125 | • | 182294 |
| | SPESIAL | 44584006 | B | 179836 |
| LUKE TIL 2 LAG GIPS, 2 x 12,5 MM GIPS | | | | |
| 2 | 200 x 200 | 23596257 | B | 182287 |
| | 200 x 300 | 23596265 | B | 179717 |
| | 300 x 300 | 23596273 | B | 182289 |
| | 300 x 400 | 23596281 | B | 179718 |
| | 400 x 400 | 23596299 | B | 182291 |
| | 500 x 500 | 23596307 | B | 182293 |
| | 500 x 600 | 23596315 | B | 179719 |
| | 600 x 600 | 23596323 | B | 182295 |
| | SPESIAL | 44584014 | B | 15998 |
| F-TEC INSPEKSJONSLUKER | | | | |
| | 300 x 300 | 47251835 | B | 111934 |
| | 400 x 400 | 47251884 | B | 111935 |
| | 500 x 500 | 47251892 | B | 111936 |
| | 600 x 600 | 47243541 | B | 111937 |
| | 700 x 700 | 47251903 | B | 174289 |
| | 800 x 800 | 47251922 | B | 174290 |

B Leveringstid på F-TEC inspeksjonsluker er 3-4 uker.



Alle våre luker kan også leveres i andre farger på bestilling – ta kontakt med kundservice for mer informasjon.



STANDARDLUKE – HVITLAKKERT

Standardluke består av 3 deler: Ramme, luke og festebeslag. Luken er produsert av galvanisert stålplate. Pulverlakkert hvit, NCS 0500 - N GL30. Rammen festes i vegg og tak med platetykkelse fra 12,5 mm t.o.m. 25 mm med festebeslag. Luken festes i rammen med sneplås. F.o.m. dimensjon 500 x 500 leveres lukenea med myntlås. Monteringsanvisning og utskjæringsmal finnes på esken. Standardluken kan også bestilles i rustfritt.



STANDARDLUKE - EI30


EI 30 lukene har samme utseende som Standard, men er hengslet. Alle lukene er utstyrt med ”myntlås”. Isolasjon: 40 mm. Luken/rammen monteres på samme enkle måte som Standardluken. Pulverlakkert - NCS 0500 - N GL30. Monteringsanvisning/utskjæringsmal på esken. Godkjenningsnr. SITAC FA 080. Standardluken kan også bestilles i rustfritt.



STANDARDLUKE - EI60

EI 60 lukene har samme utseende som Standard, men er hengslet. Alle lukene er utstyrt med ”myntlås”. Isolasjon: 50 mm. Luken/rammen monteres på samme enkle måte som Standardluken. Pulverlakkert - NCS 0500 - N GL30. Monteringsanvisning/utskjæringsmal på esken. Godkjenningsnr. SITAC FA 081. Standardluken kan også bestilles i rustfritt.


| DIMENSJON | NOBBNR. | LAGER | VARENR. |
|-----------------|----------|-------|---------|
| STANDARD | | | |
| 150 x 150 | 57964813 | • | 733345 |
| 150 x 200 | 57964824 | B | 734282 |
| 200 x 200 | 57965104 | • | 733460 |
| 200 x 300 | 57964832 | B | 734436 |
| 300 x 300 | 57964843 | • | 734437 |
| 300 x 400 | 57964858 | B | 734439 |
| 400 x 400 | 57964862 | • | 734440 |
| 500 x 500 | 57964877 | • | 734444 |
| 500 x 600 | 57964881 | B | 734446 |
| 600 x 600 | 57964896 | • | 734450 |
| SPESIAL | 44583840 | B | 180602 |
| EI 30 | | | |
| 150 x 150 | 57964900 | • | 734816 |
| 150 x 200 | 57964915 | B | 734853 |
| 200 x 200 | 57964926 | • | 734855 |
| 200 x 300 | 57964934 | B | 734858 |
| 300 x 300 | 57964945 | • | 734859 |
| 300 x 400 | 57964953 | B | 734860 |
| 400 x 400 | 57964964 | • | 734862 |
| 500 x 500 | 57964972 | • | 734863 |
| 500 x 600 | 57964983 | B | 734864 |
| 600 x 600 | 57964998 | • | 734866 |
| SPESIAL | 44583961 | B | 181725 |
| EI 60 | | | |
| 150 x 150 | 57965002 | • | 734869 |
| 150 x 200 | 57965017 | B | 734901 |
| 200 x 200 | 57965021 | • | 734870 |
| 200 x 300 | 57965036 | B | 734871 |
| 300 x 300 | 57965040 | • | 734900 |
| 300 x 400 | 57965055 | B | 734902 |
| 400 x 400 | 57965066 | • | 734903 |
| 500 x 500 | 57965074 | • | 734904 |
| 500 x 600 | 57965085 | B | 734926 |
| 600 x 600 | 57965093 | • | 734905 |
| SPESIAL | 44583980 | B | 181726 |



STANDARD

Høyglanspolert rustfritt stål, transportbeskyttet med beskyttelsesfilm. Utstyrt med tetningslist for våtrom.

Øvrige spesifikasjoner som Standardluke i galvanisert stål. Fra og med dim. 500 x 500 leveres lukene utstyrt med ”myntlås”.




EI 30

Høyglanspolert rustfritt stål, transportbeskyttet med beskyttelsesfilm.

Utstyrt med tetningslist for våtrom.

Øvrige spesifikasjoner som EI 30/A30 i galvanisert stål. Godkjeningsnr. SITAC FA 080



EI 60

Høyglanspolert rustfritt stål, transportbeskyttet med beskyttelsesfilm.

Utstyrt med tetningslist for våtrom.

Øvrige spesifikasjoner som EI 60/A60 i galvanisert stål. Godkjeningsnr. SITAC FA 081

| DIMENSJON | NOBBNR | LAGER | VARENDR |
|-------------------------|----------|-------|---------|
| RUSTFRI STANDARD | | | |
| 150 x 150 | 23386857 | B | 179821 |
| 200 x 200 | 23386873 | B | 199154 |
| 300 x 300 | 23386899 | B | 179872 |
| 400 x 400 | 23386915 | B | 182122 |
| RUSTFRI EI 30 | | | |
| 150 x 150 | 23595895 | B | 182114 |
| 300 x 300 | 23595937 | B | 179829 |
| 400 x 400 | 23595952 | B | 180443 |
| 600 x 600 | 23595986 | B | 179871 |
| RUSTFRI EI 60 | | | |
| 200 x 200 | 23596018 | B | 182115 |
| 200 x 300 | 23596026 | B | 179837 |
| 300 x 300 | 23596034 | B | 182116 |
| 400 x 400 | 23596059 | B | 182117 |
| SPESIAL | 44583957 | B | 182118 |



Trekantslås



Abloylås



Myntlås



Assalås

| BETEGNELSE | LAGER |
|---|-------|
| TILBEHØR TIL SAMTLIGE TYPER INSPEKSJONSLUKER | |
| TETNINGSLIST, LENGSTE SIDE > 400 MM | B |
| TETNINGSLIST, LENGSTE SIDE < 400 MM | B |
| TREKANTSLÅS INKLUSIV 1 STK. NØKSEL. VED BESTILLING AV T.EKS. 10 LUKER MED TREKANTSLÅS SÅ LEVERERES DET 4-5 STK. NØKLER. | B |
| ABLOYLÅS | B |
| TILBEHØR TIL SAMTLIGE TYPER INSPEKSJONSLUKER AV METALL | |
| INNMURINGSFESTE | B |
| PIANOHENGLER, LENGSTA SIDE > 400 MM | B |
| PIANOHENGLER, LENGSTA SIDE < 400 MM | B |
| MYNTLÅS (F30) | B |
| ASSA - FORBEREDT (LÅSKASSE NR. 707) | B |
| ASSA - KOMPLETT (STANDARD OG EI 60) | B |



UNIFLOTT

Pulverbasert sparkel. Gipsbasert kjemisk herdende sparkel. Til sparkling av skjøter og skruer på gipsplater. Også egnet til reparasjon av skader på gips. Meget god vedheft til underlaget.
Forbruk: 0,6 kg/ m² ferdig skjøtsparklet.



SPARKEL KNAUF FILL&FINISH LIGHT 10 L

Ferdigblandet sparkel. Spesielt utviklet for ilegging av papirremse og skjøtsparkling på gipsplater. Knauf Fill & Finish Light er lett og myk å bearbeide og har gode fyll-egenskaper. Den gir en finkornet og jevn overflate og er lett å pusse.



SPARKEL KNAUF PRO SPRAY PLUS 16,5 KG

Ferdigblandet sparkel. Allround spraysparkel for skjøt- og helsparkling. Knauf Pro Spray Plus er myk og smidig for spray og bazooka som gjør den perfekt for profesjonell maskinsparkling. Den har en finkornet og slett overflate og er lett å pusse.

| BETEGNELSE | NOBBNR. | LAGER | VAREN.R. | BRUKSOMRÅDE | | VOLUM KG | ANTALL /PALL |
|------------------------------|----------|-------|----------|-------------|-----|----------|--------------|
| | | | | INNE | UTE | | |
| PULVERBASERT SPARKEL | | | | | | | |
| UNIFLOTT | 28176410 | • | 253630 | VEGG/TAK | NEI | 5 | 200 |
| | 29674629 | • | 253631 | VEGG/TAK | NEI | 25 | 42 |
| FERDIGBLANDET SPARKEL | | | | | | | |
| FILL&FINISH LIGHT 10 L | 49386305 | | 314852 | | | | |
| PRO SPRAY PLUS 16,5 KG | 49386362 | | 314862 | | | | |



NORGIPS GIPSBRUK

Hurtigtørkende gipsmasse med ekstremt vedheft. Utviklet for liming av gipsplater direkte mot mur, betong og murstein. Brukes også til reparasjon av hull og sprekker etc. Forbruk: 2-4 kg/m²/liming.



MP 75 L MASKINPUSS

Smidig pumpbar maskingipsuss. Til alle innvendige pussbare underlag på vegger og i tak. Sjiktykkelse 8 - 50 mm. Forbruk: ca 0,8 kg/mm/m²



GOLDBAND

Smidig handgipsuss til innendørsbruk. Til alle innvendige pussbare underlag på vegger og i tak. Sjiktykkelse: 8 - 50 mm. Forbruk: ca 0,85 kg/mm/m²



ROTBAND HANDGIPSPUSS

Rotband Handgipsuss er en universalpuss som gir et profesjonelt resultat på både veggar og tak. Rotband Handgipsuss er lett å blande og kan brukes på nesten alle underlag innendørs f.eks murstein, kalksandsten, ubehandlet puss, betong, lettbetong, sementpuss, kalksmentpuss, gipsuss, gipsplater, gipsfiberplater. Rotband Handgipsuss gir et godt klima i boligen. Rotband er dampgjennomtrengelig, d.v.s. den regulerer luftfuktigheten gjennom å absorbere og ved behov avgj fukt, som er svært viktig for et sunt innemiljø. Produktet kan også brukes på kjøkken og i våtrom.

| BETEGNELSE | NOBBNR. | LAGER | VARENØR. | BRUKSOMRÅDE | | VEKT KG/STK | ANTALL /PALL |
|-----------------------|----------|-------|----------|-------------|----------|-------------|--------------|
| | | | | INNENDØRS | UTENDØRS | | |
| GIPSBRUK | | | | | | | |
| NORGIPS GIPSBRUK | 27133057 | • | 180472 | VEGG, TAK | NEI | 25 | 40 |
| MASKINGIPSPUSS | | | | | | | |
| MP 75 L MASKINPUSS | 41693165 | • | 429190 | VEGG, TAK | NEI | 20 | 48 |
| HANDGIPSPUSS | | | | | | | |
| GOLDBAND | 41692333 | • | 133004 | VEGG, TAK | NEI | 20 | 48 |
| ROTBAND | 52660417 | • | 133005 | VEGG, TAK | NEI | 20 | 48 |



PAPIREMSE

Med fals i midten for enkel bearbeiding i hjørnene. Solid slitestyrke. Bra feste. Supertynn for smidig sparkling.



BETOKONTAKT

Betokontakt er en spesialprimer spesielt utviklet for grunnbehandling av betongunderlag i forkant av Rotband håndgipsuss. Legger en film med utmerket vedheft før gipsbruk på tette, slette underlag (f.eks. betong). Sikrer en optimal styrke for pussbruk. Rød farge gjør det enkelt å kontrollere at middelet er påført i et jevnt og dekkende lag. Dampgjennomtrengelig, gir fuktutveksling slik at substratet kan puste. Bruksferdig og løsemiddelfri dispersjon som er både miljøvennlig og enkel å arbeide med.



KNAUF PRIMER (GUL)

Til priming før pussing av sterkt eller ujevnt sugende underlag.



KNAUF GOLVIM

Knauf Gulvim er godt egnet lim for liming av gulvgips og standard gips, for eksempel mot slette treunderlag.



LIRESKINNE

Forzinket pussprofil til forsterkning av hjørner. For innvendig bruk.



PUSSAVSLUTNINGS-PROFIL

Forzinket profil til avslutninger. For inn- og utvendig bruk.



STUCANET ARMERINGSNETT

Armeringsnett av metall med innvevd kartong. Kan brukes som f.eks. "forskaling". Kan formes til buer etc.



KNAUF PUSS HJØRNEBESLAG


Forzinket pussprofil til forsterkning av hjørner. For innvendig bruk.

| BETEGNELSE | LENGDE MM | NOBBNR | LAGER | VAREN.R. | VEKT KG | ANTALL | |
|----------------------------|--------------|----------|-------|----------|---------|--------|---------|
| | | | | | | /PAK | /PALL |
| SPARKELREMSER | | | | | | | |
| SHEETROCK JOINT TAPE 250 | 76,2 lm | 48080355 | • | 314828 | - | 20 | 40 |
| SHEETROCK JOINT TAPE 500 | 154,4 lm | 49386426 | B | 314784 | - | 10 | 40 |
| PRIMER, LIM, MØRTEL | | | | | | | |
| BETOKONTAKT | - | 29822541 | • | 6392 | 5 kg | - | 60 |
| BETOKONTAKT | - | 60011969 | • | 545454 | 20 kg | - | 32 |
| KNAUF PRIMER (GUL) | - | 29734183 | B | 5587 | 15 kg | stk. | 24 |
| KNAUF GULVLIM | - | 53939756 | • | 206897 | 5 kg | stk. | - |
| LIRESKINNE | - | 41780018 | • | 180966 | - | - | 50/bunt |
| PUSSAVSLUTNINGSPROFIL | - | 41780022 | • | 180969 | - | - | 25/bunt |
| STUCANET ARMERINGSNETT | - | 41779897 | B | 180918 | - | - | 15/pak |
| KNAUF PUSS HJØRNEBESLAG | - | 41779901 | • | 181041 | - | - | 25/bunt |



AQUABEAD®-HJØRNEPROFIL

Vannaktivert, selvklebende hjørneprofil for gipsplater. Gir raskt og enkelt perfekte hjørner på standard gipsplater. Den unike utfomingen gir høyt, direkte vedheft og bygger minimalt. Aquabead® gir bedre resultat med fotlister og mindre sparkelforbruk.



HJØRNEBESKYTTER-HB

Beskyttelse for utvendige hjørner. Hjørnebeskyttelsen forenkler sparklingen og gir beskyttelse mot slag og støt. Monteres med festeverktøy eller skrue.



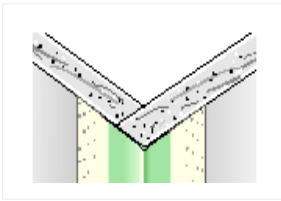
AVSLUTNINGSLIST - FOR INNSPARKLING

Brukes som avslutning på gipsplaten, f. eks. ekspansjonsfuger, teleskopløsninger. For 1 lags gipsplater. Profilen sparkles inn. Platetykkelse: 0,50 mm.

AQUABEAD® L-TRIM

L-TRIM brukes som avslutningslist og ved avslutning mot f.eks. mur eller lignende.

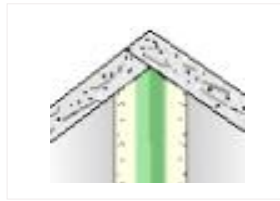
| BETEGNELSE | LENGDE MM | NOBBNR. | LAGER | VARENØR. | ANTALL | |
|----------------------------------|--------------|----------|-------|----------|--------|------|
| | | | | | BUNT | PALL |
| VANNAKTIVERT HJØRNEBESLAG | | | | | | |
| AQUABEAD® OUTSIDE 90° TRIM 8' | 2440 | 51714513 | • | 585584 | 50 | 2000 |
| AQUABEAD® OUTSIDE 90° TRIM 9' | 2740 | 51714702 | • | 585585 | " | " |
| AQUABEAD® OUTSIDE 90° TRIM 10' | 3050 | 51714812 | • | 585579 | " | " |
| AQUABEAD® L-TRIM 10' | 3050 | 51715345 | • | 585586 | " | " |
| HJØRNEBESLAG I METALL | | | | | | |
| HB 29 | 2385 | 23273634 | • | 179417 | 25 | 1800 |
| | 2450 | 22624548 | • | 180103 | " | " |
| | 3000 | 22624555 | • | 179416 | " | " |
| HB 39 (BREDDE) | 2385 | 23273667 | • | 179418 | 20 | 1120 |
| | 3000 | 23273675 | • | 179426 | " | " |
| AVSLUTNINGSLIST | | | | | | |
| KS 13 | 2450 | 22624522 | • | 179427 | 20 | 1000 |
| | 3000 | 22624530 | • | 179430 | " | " |



Dallas

DALLAS UTVENDIG HJØRNEPROFIL

Hjørneprofil med en sterk papirtape laminert til en solid rustfri metalform. Med Dallas hjørneprofil unngår du kantslipp og andre problemer. Festes med sparkelmasse, den belagte papirtapen sikrer utmerket vedheft sammen med sparkelen. Ingen skruer eller spiker er nødvendig. Gir en sterk og jevn finish. Fungerer utmerket sammen Knauf Hopper.



Las Vegas

LAS VEGAS INNVEDIG HJØRNEPROFIL

Hjørneprofil med en sterk papirtape laminert til en solid rustfri metalform. Med Las Vegas hjørneprofil unngår du kantslipp og andre problemer. Festes med sparkelmasse, den belagte papirtapen sikrer utmerket vedheft sammen med sparkelen. Ingen skruer eller spiker er nødvendig. Gir en sterk og jevn finish. Fungerer utmerket sammen Knauf Hopper.



FLEXIBLE METAL TAPE 100

Designet for å gi rette og sterke hjørner. Kan monteres på både utvendig eller innvendig hjørner, uavhengig av gradene på hjørnet. Laget med to metalstriper festet på en strek papirremse.

| BETEGNELSE | LENGDE MM | NOBBNR. | LAGER | VARENØR. | ANTALL | |
|---|--------------|----------|-------|----------|--------|------|
| | | | | | BUNT | PALL |
| OUTSIDE CORNER BEAD "DALLAS" | | | | | | |
| B1XWEL 8" HJØRNEPROFIL DALLAS 2600 MM (50) | 121,9 lm | 51934820 | • | 545983 | 50 | 60 |
| B1XWEL 9" HJØRNEPROFIL DALLAS 2800 MM (50) | 137,0 lm | 51934835 | • | 545986 | " | " |
| B1XWEL 10" HJØRNEPROFIL DALLAS 90° 3000 MM (50) | 152,4 lm | 51935032 | • | 545994 | " | " |
| INSIDE CORNER BEAD "LAS VEGAS" | | | | | | |
| B2 HJØRNEPROFIL LAS VEGAS 90° 2600 MM (50) | 121,9 lm | 51935115 | • | 547280 | 50 | 60 |
| B2 HJØRNEPROFIL LAS VEGAS 90° 2800 MM (50) | 137,0 lm | 51935126 | B | 547312 | " | " |
| B2 LAS VEGAS 90° 3000 MM (50) | 152,0 lm | 51935134 | B | 547314 | " | " |
| SHEETROCK FLEXIBLE METAL TAPE 100 | | | | | | |
| | 30,48 lm | 48297086 | • | 314834 | 10 | 24 |





REGION NORD

Are Langørgen
 M: 48 02 95 00
 E: are.langorgen@norgips.com

REGION VEST

Knut Lien
 M: 99 56 86 26
 E: knut.lien@norgips.com

REGION SØR

Brede Ryghseter
 M: 95 15 23 31
 E: brede.ryghseter@norgips.com

REGION ØST

Jan-Erik Tanderø Kristiansen
 M: 95 04 00 60
 E: jan.erik.kristiansen@norgips.com

**KAM ENTREPENØR/
 PROSJEKT MANAGER**

Odd Dørum
 M: 91 39 28 65
 E: odd.dorum@norgips.com

PRODUKTSJEFER

Dag Erik Akersveen
 Specification Manager Ceilings/Akustik
 M: 90 68 03 08
 E: dag.erik.akersveen@norgips.com

Martine Kartnes
 Specifications Manager Aquapanel
 M: 46 43 18 11
 E: martine.kartnes@norgips.com

Thomas Mila
 Produkt- og systemrådgiver
 M: 90 76 94 60
 E: thomas.mila@norgips.com

Kjersti Støa
 Produktsjef
 M: 41 23 18 39
 E: kjersti.stoa@norgips.com

NORGIPS AS

Postboks 655 Strømsø
 3003 Drammen
 T: 33 78 48 00
 www: norgips.no
 E: norgips@norgips.com

KUNDESERVICE

T: 33 78 48 10
 E: ordre@norgips.com

TEKNISKE SPØRSMÅL

T: 33 78 48 20
 E: byggeteknikk@norgips.com

NORGIPS KUNDESERVICE

T: 33 78 48 10

E: ordre@norgips.com

NORGIPS TEKNISK

T: 33 78 48 20

E: byggeteknikk@norgips.com

NORGIPS