

AQUAPANEL®

AQUAPANEL® FLOOR TILE UNDERLAY



Til nybygg og renovering

MINIMAL BYGGEHØYDE MAKSIMAL STABILITET

- Perfekte underlag for fliser eller skifer på tregulv
- Enkel å bearbeide, trenger kun tapetkniv
- Lett å bære og transportere

Lett å legge.
Gjør det selv!

Platen bygger
kun 6 mm

AQUAPANEL®

AQUAPANEL® FLOOR TILE UNDERLAY

AQUAPANEL® Floor Tile Underlay

Et tynt og stabilt sementbasert underlag for fliser, mosaikk og skifer.

AQUAPANEL® Maxiskrue SN25 gjør monteringen enkel. Skru direkte i platen. Ingen forboring er nødvendig.


- Platen bygger kun 6 mm
- Lett håndterlig format - 900 x 1200 mm
- God stabilitet - armert Portlandcement
- Rask og enkel montering
- Lett å bearbeide - risses/skjæres med kniv
- Angripes ikke av mugg eller råte
- Sterk, robust og ubrennbar (A1)
- Velegnet under varmekabel

Dette behøver du:

**AQUAPANEL®
Floor Tile Underlay**
Tykkelse x bredde x lengde:
6 x 900 x 1200 mm



**AQUAPANEL®
Skjøtetape**
100 mm x 50 m +
100 mm x 20 m



**AQUAPANEL®
Maxi Skrue SN25**
100 skruer pr pose



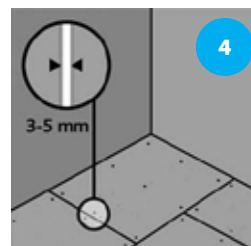
Prime¹ underlaget.



Påfør fleksibelt flislim. Følg leverandørens anbefalinger.² (klasse C2/S1 iht. EN 12004/12002).



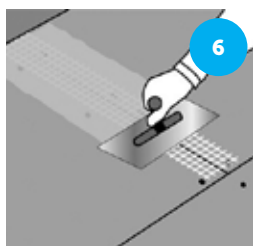
Start med å legge platene fra et hjørne og jobb deg ut i rommet. Platene kan monteres på langs eller på tvers, avhengig av hva som er mest hensiktsmessig.



Platene monteres med 3-5 mm mellomrom, forskjøvet med min. 200 mm.



Skru platene direkte i underlaget. Ingen forboring er nødvendig. Anvend AQUAPANEL® Maxiskrue SN25. 9 skrueavstand minst 15 mm fra kanten.



Ved selvutjevning over varmekabler er skjøtebehandling ikke nødvendig. Det anbefales å bruke fiberarmert avretningsmasse.



Ferdigsparklet gulv kan nå primes. Følg leverandørens anbefalinger. Belast ikke platene før etter 12 t eller neste dag.



AQUAPANEL® Floor Tile Underlay er nå et meget stabilt underlag for fliser, mosaikk eller skifer.³ God jobb videre!

1) Primer type Knauf Aquapanel primer, Hey'di KZ eller tilsvarende. 2) For eks, Knauf Sparkelmasse grå, Weber 616, Ardex S48 eller Hey'di Flex Light+ plus. 3) Maks str fliser 33X33cm. For andre formater, bør disse velges avhengig av tykkelse og bruddstyrke.

NORGIPS